

**Javni razpis za izbiro raziskovalnih projektov Ciljnega raziskovalnega programa »Naša hrana, podeželje in naravni viri« v letu 2026**

**Pomoč pri izpolnjevanju Prijavnega obrazca ARIS-CRP-HRA-Prijava-2026 na spletnem portalu ARIS Digital Forms**

1. Ob vstopu v aplikacijo Digital forms v meniju levo zgoraj odprete zavihek »**Seznam**«.
2. Desno, pod besedilom »Seznam obrazcev«, s pomočjo spustnega seznama izberete raziskovalno organizacijo prijaviteljico. Seznam odprete s klikom na puščico na koncu vnosnega polja.

Seznam obrazcev



Raziskovalna organizacija  
Nevezani na raziskovalno organizacijo

3. Na seznamu obrazcev spodaj poiščete razpis **ARIS-CRP-HRA-Prijava-2026** Javni razpis za izbiro raziskovalnih projektov Ciljnega raziskovalnega programa »Naša hrana, podeželje in naravni viri« in izberete »**Ustvari**«. V naslednjem koraku morate potrditi, da želite ustvariti novo prijavo na razpis ARIS-CRP-HRA-Prijava-2026.

**Priporočamo, da pogosto in sproti shranjujete spremembe, ki jih naredite v prijavnem obrazcu!**

Za shranjevanje podatkov uporabite ikono  na vrhu obrazca ali ikono , ki se nahaja levo spodaj ob obrazcu ves čas izpolnjevanja.

Pojasnilo k oznakam v prijavnem obrazcu

	zoženo vnosno polje
	razširjeno vnosno polje
	potrditev v vnosnem polju
	izbris vsebine iz vnosnega polja z drsnim seznamom
	validiraj (kontrola pravilnosti)
	shrani
	pomik na začetek
	dodajanje vnosnih polj
	potrditev vnosa
	brisanje vsebine vnosnega polja
	možnost izbire nižje ali višje vrednosti

Na koncu izpolnjevanja je potrebno preveriti veljavnost vnosov. Za to lahko uporabite ikono

 na vrhu obrazca ali , ki se nahaja levo spodaj ob obrazcu ves čas izpolnjevanja.

## A. Splošni podatki

### 1. Prijavitelj - raziskovalna organizacija (RO)

Vnosno polje odprete s klikom na puščico v desnem kotu, nato z drsnikom izberete raziskovalno organizacijo (RO), v okviru katere boste prijavili raziskovalni projekt. Če imate urejeno zaposlitev v več raziskovalnih organizacijah, izberite prijaviteljico – matično raziskovalno organizacijo. Zasebni raziskovalec vpiše šifro izvajalke raziskovalne dejavnosti (iz evidence ARIS).

V primeru javnih univerz najprej izberete javno univerzo in nato v vnosnem polju »Organizacijska enota raziskovalne organizacije – samo za članice v primeru javne univerze« izberete članico javne univerze. Podatek o prijavitelju se samodejno prenese v točko 7 prijavnega obrazca.

### 2. Vodja raziskovalnega projekta

Polje je izpolnjeno.

#### 2.1. Datum zagovora prvega doktorata vodje raziskovalnega projekta

Vpišite datum zagovora prvega doktorata vodje raziskovalnega projekta.

### 3. Naslov raziskovalnega projekta

Vnesite naslov raziskovalnega projekta v vnosni polji za slovenski in angleški jezik.

### 4. Kontaktna oseba

Vpišite podatke kontaktne osebe. Obvezno izpolnite vsa polja.

### 5. Težišče, tematski sklop in tema

#### 5.1. Tema

V vnosno polje vpišete šifro teme iz besedila javnega razpisa ali pa z izbiro puščice na koncu vnosnega polja izberete šifro teme s spustnega seznama.

Z izbiro teme se izpolnijo tudi podatki v poljih »5.2. Tematski sklop« in »5.3. Težišče«, skladno z besedilom javnega razpisa.


### 6. Udeleženci CRP – predlagatelj teme

Z vnosom teme v točki 5.1. se izpolnijo tudi podatki o udeležencu CRP - (so)financerju predlagane teme (to je Ministrstvo za kmetijstvo, gozdarstvo in prehrano), skladno z razpisno dokumentacijo oz. prilogo javnega razpisa »Razpisane teme – dodatne informacije in obrazložitve«.

### 7. Sodelujoče raziskovalne organizacije iz evidence RO ARIS

#### Vnos raziskovalnih organizacij

V točki 7 je raziskovalna organizacija – prijaviteljica, ki ste jo izbrali ob vstopu v aplikacijo, že izpolnjena. Organizacije prijaviteljice ni mogoče izbrisati.

Če bo pri izvajanju projekta sodelovalo več raziskovalnih organizacij, jih lahko dodajate z izbiro gumba . S tem se odpre modro vnosno polje, kamor vpišete šifro raziskovalne organizacije iz evidence RO ARIS. Vnos nato potrdite s kljukico na desni strani zunaj vnosnega polja.


Če želite sodelujočo organizacijo izbrisati, izberete gumb s simbolom koša  levo ob nazivu.


Če želite namesto izbrane organizacije dodati novo, na koncu modrega polja izberete »X« in dodate šifro druge organizacije.

#### Vnos raziskovalcev

**Pri vsaki sodelujoči organizaciji morate vnesti vsaj enega raziskovalca in mu dodeliti vlogo v skupini.** Vodja projekta (iz točke 2. prijavnega obrazca) je že vključen kot član projektne skupine organizacije – prijaviteljice.

Raziskovalce pri vsaki organizaciji posebej dodajate s pomočjo gumba **RAZISKOVALCI** in nato **+ DODAJ**. S tem se odpre modro vnosno polje, kamor vpišete šifro raziskovalca iz evidence RO ARIS. Vnos nato potrdite s kljukico na desni strani zunaj vnosnega polja.

Če želite raziskovalca izbrisati, uporabite gumb s simbolom koša  levo ob šifri raziskovalca. Če želite raziskovalca zamenjati z drugim, na koncu modrega polja izberete »X«, nato pa vnesete novo šifro raziskovalca.

Podatke potrdite s kljukico zunaj zadnjega vnosnega polja. Celoten vnos brišete z izbiro . Ko vnesete vse člane projektne skupine, z izbiro gumba SHRANI shranite vnose za posamezno RO.

## **8. Veda, področje in podpodročje raziskovalnega projekta**

### **8.1. Po klasifikaciji ARIS**

V belem vnosnem polju z izbiro puščice v desnem kotu vnosnega polja z drsnikom izberete ustrezen izbor v skladu s klasifikacijo ARIS. Možen je tudi ročni vnos naziva, nato pa ustrezno izberete iz ponujenega nabora. Vnos je možno izbrisati s klikom na »X«, ki se nahaja na desni strani vnosnega polja.

### **8.2. Po klasifikaciji FORD**

V belem praznem vnosnem polju s klikom na puščico v desnem kotu vnosnega polja z drsnikom izberete ponujen izbor v skladu s šifrantom FORD.

### **9. Družbenoekonomski cilji raziskovalnega projekta**

V belem praznem vnosnem polju s klikom na puščico v desnem kotu vnosnega polja z drsnikom izberete ponujen izbor v skladu s šifrantom Družbenoekonomskih ciljev.

## **B. Predstavitev raziskovalnega projekta**

### **10. Povzetek vsebine raziskovalnega projekta in ključne besede**

#### **10.1. Povzetek vsebine raziskovalnega projekta**

Vpišite povzetek vsebine raziskovalnega projekta v vnosni polji za slovenski in angleški jezik.

#### **10.2. Ključne besede**

Vpišite ključne besede v vnosni polji za slovenski in angleški jezik.

#### **11. Izhodišča ter opredelitev problema in ciljev predloga raziskovalnega projekta**

Vnesite ustrezne podatke v vnosno polje.

#### **12. Pregled in analiza dosedanjih raziskav in relevantne literature s področja predlaganega projekta**

Vnesite ustrezne podatke v vnosno polje.

#### **13. Vsebina, metode in program dela predloga raziskovalnega projekta**

Vnesite ustrezne podatke v vnosno polje.

#### **14. Pričakovani rezultati, vključno z načrtom njihove diseminacije, in njihov pomen k uresničevanju ciljev razpisane teme**

V okviru te točke mora prijavitelj opisati pričakovane rezultate oziroma končne izsledke z opisom pomena k uresničevanju ciljev projekta. Vsak pričakovan rezultat oziroma končni izsledek je potrebno

prikazati v novi vrstici preglednice (zap. št. izsledka, naslov izsledka, datum in nosilec izsledka – v primeru več partnerjev na projektu).

Vnos je omejen na največ 12.000 znakov vključno s presledki (približno dve strani, velikost pisave 11). Vnesti je potrebno vsaj en pričakovani rezultat in ga s kljukico na koncu potrditi.

#### **15. Predlogi možnosti in načina znanja v prakso**

Vnesite ustrezne podatke v vnosno polje.

#### **16. Trajanje raziskovalnega projekta v mesecih**

Trajanje projekta v mesecih vnesete v vnosno polje.

##### **16.1. Obrazložitev trajanja raziskovalnega projekta**

Če je trajanje projekta več kot 24 mesecev, obvezno vpišite obrazložitev.

#### **17. Časovni načrt izvedbe projekta**

Vnesite ustrezne podatke v vnosno polje.

#### **18. Relevantnost in potencialni vpliv rezultatov projekta**

##### **18.1. Pomen za razvoj znanosti oziroma stroke**

Vnesite ustrezne podatke v vnosni polji za slovenski in angleški jezik.

##### **18.2. Pomen projekta za gospodarstvo**

Vnesite ustrezne podatke v vnosni polji za slovenski in angleški jezik.

##### **18.3. Pomen projekta za družbo**

Vnesite ustrezne podatke v vnosni polji za slovenski in angleški jezik.

#### **19. Razpoložljiva raziskovalna oprema (nad 10.000 EUR), potrebna za izvedbo projekta**

Vnesite ustrezne podatke v vnosno polje.

### **C. Znanstvena odličnost vodje raziskovalnega projekta in ostalih članov projektne skupine**

#### **20. Kratka predstavitev vodje raziskovalnega projekta – življenjepis**

Vnesite kratko predstavitev vodje raziskovalnega projekta v vnosno polje.

#### **21. Kratka opisna predstavitev projektne skupine**

Podajte celovito, opisno predstavitev raziskovalne skupine in njenih dosežkov kot celote. Pri tem ne ponavljajte vsebin, ki so podrobneje obravnavane v nadaljnji točki 22. Največji dovoljeni obseg besedila je 6.000 znakov vključno s presledki (približno dve strani, velikosti pisave 11).

#### **22. Seznam raziskovalnih projektov, ki so jih vodja in člani projektne skupine uspešno zaključili v zadnjih petih letih (2021 - datum zaključka javnega razpisa) in število uspešno zaključenih mentorstev MR (vodje in članov projektne skupine) v zadnjih petih letih (2020 - datum zaključka javnega razpisa)**

Vnesite ustrezne podatke v vnosno polje.

#### **23. Največ pet najpomembnejših raziskovalnih dosežkov vodje raziskovalnega projekta in ostalih članov projektne skupine, povezanih z raziskovalnim področjem prijave in z vsebino projekta v zadnjih desetih letih (2016 - datum zaključka javnega razpisa).**

Zahtevan je vnos vsaj enega dosežka. Najprej izberete oznako , s čimer se odprejo polja za vnos raziskovalnih dosežkov. V polje COBISS ID vpišite ustrezno številko dosežka in nato izberete gumb . Nekatera polja se bodo samodejno izpolnila. V primeru neizpolnjenih polj je le-te potrebno izpolniti ročno.

#### **24. Največ pet najpomembnejših dosežkov vodje raziskovalnega projekta in ostalih članov projektne skupine na področju gospodarstva, družbenih ali kulturnih dejavnosti, povezanih z raziskovalnim področjem prijave in vsebino projekta v zadnjih desetih letih (2016 - datum zaključka javnega razpisa)**

Zahtevan je vnos vsaj enega dosežka. Najprej izberete oznako , s čimer se odprejo polja za vnos raziskovalnih dosežkov. V polje COBISS ID vpišite ustrezno številko dosežka in nato izberete gumb . Nekatera polja se bodo samodejno izpolnila. V primeru neizpolnjenih polj je le-te potrebno izpolniti ročno. Dosežke lahko vnašate tudi brez COBISS ID. V tem primeru je v spodnjem sivem polju obvezen ročni vnos leta dosežka.

#### **25. Sodelovanje vodje in članov projektne skupine v drugih programih in projektih v zadnjih petih letih, ki je povezano s predlogom raziskovalnega projekta**

##### **25.1. Sodelovanje v Republiki Sloveniji**

Vnesite ustrezne podatke v vnosno polje. Vnos je omejen na 6.000 znakov s presledki.

##### **25.2. Mednarodno sodelovanje**

Vnesite ustrezne podatke v vnosno polje. Vnos je omejen na 6.000 znakov s presledki.

##### **25.3. Vpetost projektne skupine v strokovno delo za vladne organe in gospodarstvo, v povezavi s predlogom projekta**

Vnesite ustrezne podatke v vnosno polje. Vnos je omejen na 6.000 znakov s presledki.

#### **D. Stroški projekta**

##### **26. Cenovna kategorija projekta**

A  B  C  D  E  F

Označite  cenovno kategorijo, ki jo dobite po izpolnitvi Obrazca za opredelitev cenovne kategorije raziskovalnega projekta. Obrazec je Priloga 1 k Uredbi o financiranju znanstvenoraziskovalne dejavnosti iz Proračuna Republike Slovenije (Uradni list RS, št. 35/22, 144/22, 79/23 in 16/26).

##### **27. Predvideni obseg sredstev**

V vnosno polje  vnesite predvideni obseg sredstev brez decimalnih števil. Najvišja višina sredstev za posamezno temo je navedena v prilogi javnega razpisa »Razpisane teme – dodatne informacije in obrazložitve«.

##### **27.1. Obrazložitev predvidenega obsega sredstev**

Vnesite ustrezne podatke v vnosno polje.

Na spletni strani ARIS [ARIS - Zakoni, predpisi, normativni akti - Veljavni akti - Sklep o začasni ceni ekvivalenta polne zaposlitve za leto 2026](#) je objavljen Sklep o začasni ceni ekvivalenta polne zaposlitve za leto 2026.

Kategorija / Elementi cene FTE	A	B	C	D	E	F
Plača	42.432,00	42.432,00	42.432,00	42.432,00	42.432,00	42.432,00
Prispevki delodajalca	7.038,00	7.038,00	7.038,00	7.038,00	7.038,00	7.038,00
Povračila v zvezi z delom	4.743,00	4.743,00	4.743,00	4.743,00	4.743,00	4.743,00
Stroški materiala in storitev	13.022,00	18.360,00	24.412,00	30.532,00	36.380,00	42.228,00
Amortizacija	3.706,00	6.868,00	11.628,00	15.453,00	19.380,00	23.307,00
Skupaj	70.941,00	79.441,00	90.253,00	100.198,00	109.973,00	119.748,00

## 28. Etična vprašanja

Polja v tej točki so že izpolnjena. Prosimo vas, da pred oddajo preverite ustreznost vnosov. Če izbor ni ustrezen, ga spremenite.

### 28.1. Ali predlagane raziskave odpirajo občutljiva etična vprašanja povezana s/z:

Izberite ustrezna vnosna polja tako, da označit z **da** oziroma **ne**.

### 28.2. Če je odgovor na katero od zgornjih vprašanj pozitiven, prosimo za pojasnilo, da so bila/bodo vprašanja ustrezno obravnavana.

V vnosno polje vnesite pojasnilo.

### 28.3. Ali predlagane raziskave vključujejo naslednja vprašanja?

Na vprašanja odgovorite z **da** ali **ne** tako, da izberete polje pred pravilnim odgovorom.

Nato obkljukajte polje pred izjavo.

## E. Izjave prijavitelja

### 29. Vsebina predloga raziskovalnega projekta se šteje za poslovno skrivnost. Kot poslovna skrivnost se štejejo informacije, ki izpolnjujejo zahteve za poslovno skrivnost v skladu z zakonom, ki ureja poslovne skrivnosti.


Na vprašanje odgovorite z »**da**« ali »**ne**« tako, da izberete polje pred pravilnim odgovorom.

Pred oddajo preverite ustreznost vnosa. Če izbor ni ustrezen, ga spremenite tako, da izberete ustrezno vnosno polje.

### 30. Priloga 1 - Glede na predpisane pogoje javnega razpisa izjavljamo, da:

Na vprašanje odgovorite z »**da**« ali »**ne**« tako, da izberete polje pred pravilnim odgovorom.

V primeru, da ste odgovorili z »**da**« morate prijavnemu obrazcu priložiti obrazec ARIS-RPROJ-CRP-HRA-Prijava-2026-DP Obrazec za dodeljevanje državnih pomoči«, ki se nahaja v prilogi javnega razpisa.

Izberete oznako **NALOŽI DATOTEKO**  in priložite izpolnjen obrazec v PDF obliki. V primeru, da morate priložiti več obrazcev, jih združite v eno priponko ter priložite k točki 29. Z izbiro oznake **NALOŽI DATOTEKO** lahko datoteko **zamenjate** z novo datoteko.

### 31. Podpisani s podpisom na tej prijavnici izjavljam/o, da:

Po seznanitvi z izjavami, navedenimi v tej točki, jih na koncu potrdite z izborom potrditvenega

polja  .

### 32. Podpisani s podpisom na tej prijavnici izjavljam/o, da:

Po seznanitvi z izjavo, jo potrdite z izborom potrditvenega polja  .

## F. Uporaba generativne umetne inteligence

### 33. Ali ste pri pripravi prijave uporabili orodja generativne umetne inteligence?

Na vprašanje odgovorite z »da« ali »ne«.

#### 33.1. Pojasnilo, če je izbran DA.

V primeru, da ste v točki 33 odgovorili z »da«, napišite pojasnilo.

## G. Izjave glede informacij o varstvu osebnih podatkov

### 34. Soglasje

S podpisom te prijavnne vloge boste potrdili in zagotovili, da razpolagate z ustreznimi pravnimi podlagami za obdelavo in posredovanje osebnih podatkov posameznikov na ARIS in se zavezujete, da boste posameznike, katerih podatke boste v zvezi s prijavo na javni razpis ali v zvezi sklenitvijo ali izvajanjem pogodbe o sofinanciranju, v kolikor bodo dodeljena sredstva, posredovali ARIS, seznanili z informacijami o varstvu osebnih podatkov v ARIS, ki so razvidne iz Priloge [Informacije o varstvu osebnih podatkov v postopkih javnih razpisov oz. javnih pozivov](#) Javnega razpisa za izbiro raziskovalnih projektov Ciljnega raziskovalnega programa "Naša hrana, podeželje in naravni viri" v letu 2026.