

**ANALIZA FINANČNIH POROČIL
O PORABI SREDSTEV
RAZISKOVALNIH ORGANIZACIJ
ZA LETO 2023**

Ljubljana, 31. december 2024

KAZALO

UVOD	1
1 POVZETEK VSEBINE ANALIZE FINANČNIH POROČIL ZA LETO 2023	1
2 PREGLED PRAVNIH PODLAG ZA IZVEDBO NADZORA NAMENSKE PORABE SREDSTEV	1
3 SPREMLJANJE NAMENSKE PORABE	2
3.1 Sredstva stabilnega financiranja	2
3.2 Sredstva izven stabilnega financiranja (raziskovalni projekti).....	4
4 SKUPNA SREDSTVA	5
5 SREDSTVA STABILNEGA FINANCIRANJA	6
5.1 Obseg sredstev stabilnega financiranja – SF	6
5.1.1 SF – Izplačana pogodbeno sredstva.....	6
5.1.2 SF – Prenesena sredstva iz preteklega leta	7
5.1.3 SF – Sredstva skupaj	8
5.2 Poraba sredstev stabilnega financiranja – SF.....	9
5.2.1 SF – Celotna poraba sredstev	9
5.2.2 SF – Poročana dejanska poraba sredstev	11
5.2.3 SF – Kratkoročno odloženi prihodki.....	13
5.2.4 SF – Prenos sredstev za materialne stroške in amortizacije.....	14
5.2.5 SF – Presežek prihodkov nad odhodki.....	15
5.2.6 SF – Neporabljena sredstva	17
5.3 Razlika med sredstvi in porabo v okviru stabilnega financiranja	18
5.4 Poraba sredstev stabilnega financiranja za izplačilo avtorskih honorarjev.....	19
6 SREDSTVA IZVEN STABILNEGA FINANCIRANJA	20
6.1 Obseg sredstev izven stabilnega financiranja – PR	20
6.1.1 PR – Izplačana pogodbeno sredstva	20
6.1.2 PR – Prenesena sredstva iz preteklega leta	21
6.1.3 PR – Sredstva skupaj.....	22
6.2 Poraba sredstev izven stabilnega financiranja – PR.....	23
6.2.1 PR – Celotna poraba sredstev	23
6.2.2 PR – Poročana dejanska poraba sredstev.....	24
6.2.3 PR – Kratkoročno odloženi prihodki	25
6.2.4 PR – Prenos sredstev za materialne stroške in amortizacije	27
6.2.5 PR – Presežek prihodkov nad odhodki	28
6.2.6 PR – Neporabljena sredstva	29
6.3 Razlika med sredstvi in porabo v okviru sredstev izven stabilnega financiranja	30
6.4 Poraba sredstev izven stabilnega financiranja za izplačilo avtorskih honorarjev.....	31
7 PORABA SREDSTEV, RAZPOREJENIH V PRESEŽEK PRIHODKOV NAD ODHODKI ... 32	
8 POVZETEK	34

KAZALO TABEL

Tabela 1: Celotno financiranje raziskovalnih organizacij glede na namen v Sloveniji za leto 2023	2
Tabela 2: Število prejemnikov stabilnega financiranja v letu 2023 glede na pravno obliko, statusno obliko in sektor dejavnosti	3
Tabela 3: Skupen znesek izplačanih sredstev po postavkah za leti 2023 in 2022 v EUR	5
Tabela 4 - SF: Izplačana pogodbeno sredstva za leti 2023 in 2022 po sklopih SF in ekonomskih nameni, v EUR	6
Tabela 5 - SF: Prenos sredstev za leti 2023 in 2022 po sklopih SF in ekonomskih nameni, v EUR	7
Tabela 6 - SF: Sredstva skupaj za leti 2023 in 2022 po sklopih SF in ekonomskih nameni, v EUR	8
Tabela 7 - SF: Celotna poraba za leti 2023 in 2022 po sklopih SF in ekonomskih nameni, v EUR	9
Tabela 8 - SF: Dejanska poraba RO za leti 2023 in 2022 po sklopih SF in ekonomskih nameni, v EUR	11
Tabela 9 - SF: Odstopanja med ekonomskimi nameni za leti 2023 in 2022 po sklopih SF, v %	12
Tabela 10 - SF: Kratkoročno odloženi prihodki za leti 2023 in 2022 po sklopih SF in ekonomskih nameni, v EUR	13
Tabela 11 - SF: Oblikovanje kratkoročno odloženih prihodkov za leti 2023 in 2022 po vrsti prejemnika sredstev, v EUR	13
Tabela 12 - SF: Prenos sredstev za pokrivanje fiksnih stroškov in stroškov upravljanja za leti 2023 in 2022 po sklopih SF in ekonomskih nameni, v EUR	14
Tabela 13 - SF: Razporeditev presežka prihodkov nad odhodki za leti 2023 in 2022 po sklopih SF in ekonomskih nameni, v EUR	15
Tabela 14 - SF: Razporeditev sredstev v presežek prihodkov po vrsti prejemnika sredstev	15
Tabela 15 - SF: Razporeditev sredstev v presežek prihodkov po prejemnikih sredstev, v EUR	16
Tabela 16 - SF: Nekorabljeni sredstva za leti 2023 in 2022 po sklopih SF, v EUR	17
Tabela 17 - SF: Razlika med sredstvi in porabo v okviru stabilnega financiranja po sklopih SF, v EUR	18
Tabela 18 - SF: Avtorski honorarji za leti 2023 in 2022 po sklopih SF in ekonomskih nameni, v EUR	19
Tabela 19 - PR: Izplačana pogodbeno sredstva RO za leti 2023 in 2022 po postavkah, v EUR	20
Tabela 20 - PR: Prenos sredstev iz leta 2022 v leto 2023 in iz leta 2021 v leto 2022 po postavkah, v EUR	21
Tabela 21 - PR: Sredstva za leti 2023 in 2022 izven stabilnega financiranja (pogodbeno sredstva leta 2022 in prenos sredstev iz leta 2021 v leto 2022) po postavkah, v EUR	22
Tabela 22 - PR: Celotna poraba sredstev izven stabilnega financiranja za leti 2023 in 2022 po postavkah, v EUR	23
Tabela 23 - PR: Dejanska poraba sredstev izven SF za leti 2023 in 2022 po postavkah, v EUR	24
Tabela 24 - PR: Kratkoročno odloženi prihodki za leti 2023 in 2022 po postavkah, v EUR	25
Tabela 25 - PR: Oblikovanje kratkoročno odloženih prihodkov za leti 2023 in 2022 po vrsti prejemnika sredstev, v EUR	26
Tabela 26 - PR: Prenos sredstev za pokrivanje fiksnih stroškov in stroškov upravljanja za leti 2023 in 2022 po postavkah, v EUR	27
Tabela 27 - PR: Razporeditev presežka prihodkov nad odhodki za leti 2023 in 2022 po postavkah, v EUR	28

Tabela 28 - PR: Razporeditev presežka prihodkov nad odhodki za leti 2023 in 2022 po vrsti prejemnika, v EUR.....	29
Tabela 29 - PR: Neporabljena sredstva za leti 2023 in 2022 po postavkah, v EUR.....	29
Tabela 30 - PR: Razlika med sredstvi in porabo v okviru sredstev izven stabilnega financiranja, po postavkah, v EUR	30
Tabela 31 - PR: Avtorski honorarji za leti 2023 in 2022 po postavkah, v EUR.....	31
Tabela 32: Razporeditev sredstev presežka za leti 2023 in 2022 in nerazporejeno, v EUR	32

KAZALO SLIK

Slika 1: Primer poročanja porabe sredstev stabilnega financiranja (PSF-MR)	3
Slika 2: Primer poročanja porabe sredstev pri raziskovalnem projektu.....	4
Slika 3: Izplačana sredstva za leto 2023 po sklopih SF in ekonomskih namenih	7
Slika 4: Celotna porabljen sredstva SF za leto 2023 po sklopih SF in ekonomskih namenih, v EUR	10
Slika 5: Celotna porabljen sredstva SF za leto 2023 po sklopih SF, v EUR	10
Slika 6: Celotna porabljen sredstva SF za leto 2023 po ekonomskih namenih, v EUR	10
Slika 7: Prikaz odstopanj med ekonomskimi nameni, v %.....	12

UVOD

Na podlagi 91. člena Zakona o znanstvenoraziskovalni in inovacijski dejavnosti (v nadaljevanju: ZZrID, Uradni list RS, št. 186/21, 40/23 in 102/24) nadzor, ki ga opravlja Javna agencija za znanstvenoraziskovalno in inovacijsko dejavnost Republike Slovenije (v nadaljevanju agencija; ARIS, do 10. 5. 2023 Javna agencija za raziskovalno dejavnost - ARRS), vključuje nadzor nad zakonitostjo glede namenske porabe sredstev, ki jih dodeljuje po tem zakonu. Izvedbo nadzora lahko agencija naroči pooblaščenim revizijskim družbam.

Prejemniki sredstev¹, ki jih na podlagi ZZrID financira agencija iz Proračuna Republike Slovenije, morajo v skladu s 12. in 38. členom Uredbe o financiranju znanstvenoraziskovalne dejavnosti iz Proračuna Republike Slovenije² pošiljati podatke o rezultatih znanstvenoraziskovalne dejavnosti in namenski porabi proračunskih sredstev. Agencija o opravljenih nadzorih prejme poročila, ki jih objavi na svojih spletnih straneh.³

Prejemniki poleg sredstev zgoraj navedenega zakona prejmejo tudi sredstva za objavo publikacij, ki pa niso del tega poročila in so prikazana v tabeli 3.

1 POVZETEK VSEBINE ANALIZE FINANČNIH POROČIL ZA LETO 2023

Agencija je 246 prejemnikov sredstev za izvajanje znanstvenoraziskovalne dejavnosti (2022: 254) pozvala k poročanju o porabi sredstev za leto 2023 – finančno poročilo za leto 2023. Finančna poročila so za leto 2023 oddali vsi prejemniki (2022: 6 izdanih zahtevkov za vračila, in sicer neoddana FP: 3, v postopku likvidacije: 1, zahteve za vračilo: 2).

Analiza finančnih poročil za leto 2023 je razdeljena na dva vsebinska sklopa, in sicer:

- 1 sredstva stabilnega financiranja in
- 2 sredstva izven stabilnega financiranja.

Predstavljeni so poročani podatki o porabi sredstev po ekonomskih namenih in vsebini porabljenih sredstev.

2 PREGLED PRAVNIH PODLAG ZA IZVEDBO NADZORA NAMENSKE PORABE SREDSTEV

Izvedba nadzora namenske porabe sredstev temelji na naslednjih pravnih podlagah:

- Zakon o znanstvenoraziskovalni in inovacijski dejavnosti (Uradni list RS, št. 186/21, 40/23 in 102/24);
- Uredba o financiranju znanstvenoraziskovalne dejavnosti iz Proračuna Republike Slovenije (Uradni list RS, št. 35/22, 144/22 in 79/23, v nadaljevanju: uredba);
- Splošni akt o postopkih (so)financiranja in ocenjevanja ter spremljanju izvajanja znanstvenoraziskovalne dejavnosti (Uradni list RS, št. 166/22 in 92/24);

¹ Prejemniki sredstev: javne raziskovalne organizacije; javni zavodi, ki niso javne raziskovalne organizacije in so ustanovljeni na podlagi drugih zakonov; koncesionarji na podlagi koncesij za izvajanje javne službe na področju znanstvenoraziskovalne dejavnosti, podeljenih pravni osebi zasebnega prava, ki ni ustanovljena po zakonu, ki ureja gospodarske družbe, ter dopolnjuje znanstvenoraziskovalno dejavnost javnih raziskovalnih organizacij v Republiki Sloveniji na način, da izkazuje kapaciteto za znanstvenoraziskovalno delo.

² Uradni list RS, št. 35/22, 144/22 in 79/23.

³ Poročilo o ukrepih ARIS na podlagi nadzora namenske porabe v letu 2023 – leto 2022 – prva dopolnitev, št. 060-1/2023-331 z dne 19. 3. 2024.

- Splošni akt o stabilnem financiranju znanstvenoraziskovalne dejavnosti (Uradni list RS, št. 87/22 in 103/22-popr.);
- pogodbe o financiranju znanstvenoraziskovalne dejavnosti;
- poročila o razporeditve raziskovalnih ur (PRU);
- finančna poročila o porabi sredstev s strani raziskovalnih organizacij (v nadaljevanju: RO);
- poročila izvedenih nadzorov namenske porabe s strani zaposlene osebe agencije (12);
- poročila izvedenih revizij namenske porabe s strani pooblaščenega revizijske družbe (24+1).

Finančna poročila o porabi sredstev s strani RO za leto 2023 (v nadaljevanju: FP) so pripravljena na podlagi določil uredbe, s katero se določijo normativi in standardi za stabilno financiranje in financiranje znanstvenoraziskovalne dejavnosti iz državnega proračuna (v nadaljevanju: proračuna) na podlagi cene ekvivalenta polne zaposlitve ter spremljanje in porabo sredstev proračuna.

3 SPREMLJANJE NAMENSKE PORABE

Spremljanje namenske porabe sredstev se nanaša na stabilno financiranje, sredstva izven stabilnega financiranja in ostalo financiranje:

Tabela 1: Celotno financiranje raziskovalnih organizacij glede na namen v Sloveniji za leto 2023

Št.	2023	Fin. poročanje (FP)	Bela knjiga (BK)	Nakazila (UJP)
1	Stabilno financiranje - SF	219.016.160,69	219.016.160,69	219.016.160,69
2	Sredstva izven stabilnega fin. - PR	87.149.387,41	87.149.387,41	87.149.387,41
	Ostalo	0,00	25.314.489,08	25.314.489,08
	EU sredstva #1409	0,00	0,00	74.461,00
	NOO sredstva #1404	0,00	0,00	113.527,66
3	Izven SF in PR	0,00	25.314.489,08	25.502.477,74
	SKUPAJ 1+2+3	306.165.548,10	331.480.037,18	331.668.025,84
	Vsa nakazila v letu 2023	331.668.025,84	331.668.025,84	331.668.025,84
	Razlika FP in BK, usklajeno.	25.502.477,74	187.988,66	0,00
	Pojasnilo razlike:	Izven SF in PR.	EU in NOO sredstva.	

3.1 Sredstva stabilnega financiranja

Namenska poraba sredstev za stabilno financiranje se spremlja preko letnih poročil o namenski porabi sredstev. Skladno z 81. oziroma 82. členom ZZrID se v okviru stabilnega financiranja (SF) zagotavljajo sredstva za:

- institucionalni steber financiranja (ISF-O),
- programski steber financiranja (PSF-O),
- razvojni steber financiranja (RSF-O) in
- programe nacionalnih raziskav (PNR-O).

Sredstva za ISF-O so namenjena za infrastrukturo (ISF-U) in upravljavsko in podporno dejavnost ter institucionalno infrastrukturo (ISF-U). Sredstva PSF-O so namenjena za financiranje raziskovalnih programov (PSF-PR) in mladih raziskovalcev (PSF-MR).

FP vsebujejo podatke o porabi sredstev ISF-O in PSF-O za leto 2023.

Sredstva za RSF-O so bila v letu 2023 prvič izplačana (2022: niso bila izplačana).

Namenska poraba sredstev SF se preveri tako, da se računovodsko ugotovljena dejanska poraba, ki se izkaze tudi v finančnem poročilu za vsebinske sklope v okviru posameznega stebra skupaj in po ekonomskih namenih skupa v preglednici za preteklo leto, primerja z nakazanimi sredstvi za preteklo leto.

Finančna poročila za leto 2023 je oddalo 106 RO (2022: 106), in sicer:

- 17 javnih raziskovalnih zavodov (JRZ),
- 54 članic javnih univerz⁴,
- 6 samostojnih visokošolskih zavodov in
- 29 drugih zavodov,

ki so poročale:

- dejansko porabo sredstev za 1.094⁵ mladih raziskovalcev (MR; 2022: 1.091) in
- dejansko porabo sredstev za 526 (2022: 509) raziskovalnih programov.

Tabela 2: Število prejemnikov stabilnega financiranja v letu 2023 glede na pravno obliko, statusno obliko in sektor dejavnosti

Statusna oblika	Javni raziskovalni zavod	Javni zavod	Zavod	Skupaj
Drugi zavodi	-	16	-	16
Javni raziskovalni zavod - JRZ	17	-	-	17
Državni sektor	17	16	0	33
Samostojni visokošolski zavod	-	1	-	1
Visokošolski zavod (univerza)	-	3	-	3
Visokošolski sektor	0	4	0	4
Javni	17	20	0	37
Drugi zavodi	-	-	6	6
Poslovni sektor	0	0	6	6
Drugi zavodi	-	-	3	3
Samostojni visokošolski zavod	-	-	4	4
Visokošolski zavod (univerza)	-	-	1	1
Visokošolski sektor	0	0	8	8
Drugi zavodi	-	-	3	3
Zasebni nepridobitni sektor	0	0	3	3
Zasebni	0	0	17	17
Skupaj prejemniki SF	17	20	17	54

Slika 1: Primer poročanja porabe sredstev stabilnega financiranja (PSF-MR)

ID aktivnosti/naziv/trajanje	Naziv	Skupaj	Plače	Prispevki	Material in storitve	Amortizacija
PSF-MR-2451	Pogodbeno sredstva	0,00	-	-	-	-
PSF - mladi raziskovalci	Prenesena sredstva iz preteklega leta	0,00	-	-	-	-
1.1.2022-30.6.2022	Sredstva skupaj	0,00	0,00	0,00	0,00	0,00
	Dejanska poraba - skupaj	0,00	-	-	-	-
	Oblikovanje kratkoročno odloženih prihodkov	0,00	-	-	-	-
	Prenos med fiks. str. in str. uprav.					
	Razporeditev presežka prihodkov nad odhodki	0,00	-	-	-	-
	Poraba skupaj	0,00	0,00	0,00	0,00	0,00
	Koliko od prikazane porabe za AH	-	-	-	-	-
	Odstopanje (2. in 3. odst. 14. čl.) - potrebna obravnava	-	-	-	-	-
	Odstopanje (2. in 3. odst. 14. čl.) - potrebna obravnava %	-	-	-	-	-

⁴ UL 1+26, UM 1+18, UP 1+7, vključno z univerzami.

⁵ Pri 61 mladih raziskovalcih RO ne poročajo dejanske porabe sredstev za leto 2022.

3.2 Sredstva izven stabilnega financiranja (raziskovalni projekti)

Namenska poraba sredstev izven stabilnega financiranja se spremlja preko letnih poročil o namenski porabi sredstev. Skladno s 47.a členom uredbe se za spremljanje namenske porabe pri raziskovalnih in infrastrukturnih programih ter mladih raziskovalcih, ki niso prešli v SF smiselno uporabljajo določbe uredbe, ki veljajo za raziskovalne projekte.

V sklopu poročanja izven stabilnega financiranja se poroča poraba sredstev za:

- raziskovalne projekte;
- raziskovalne programe;
- infrastrukturne programe in
- mlade raziskovalce, ki niso prešli v SF ter
- poraba prenesenih sredstev iz leta 2022 v leto 2023 pri raziskovalnih in infrastrukturnih programih ter mladih raziskovalcih.

Namenska poraba sredstev, financiranih iz proračuna, se preveri tako, da se računovodsko ugotovljena dejanska poraba, ki se izkaže tudi v finančnem poročilu posameznemu financerju za navedene vrste izdatkov za preteklo leto, primerja z nakazanimi sredstvi za preteklo leto.

Namenska poraba sredstev za izvajanje raziskovalnih projektov se preverja tako, da se računovodsko izkazana poraba za posamezne elemente cene ekvivalenta polne zaposlitve za posamezen raziskovalni projekt primerja z nakazanimi sredstvi raziskovalnega projekta.

Slika 2: Primer poročanja porabe sredstev pri raziskovalnem projektu

Podatki o raziskovalnem programu oz. projektu	Naziv	Skupaj	Plače	Prispevki	Material in storitve	Amortizacija
ID Aktivnosti	Pogodbena sredstva					
Trajanje	1.7.2021-30.6.2022					
Cenovni razred	D					
Obseg ur						
	Dejanska poraba - skupaj	0,00	-	-	-	-
	Oblikovanje kratkoročno odloženih prihodkov	0,00	-	-	-	-
	Prenos med fiks. str. in str. uprav.	0,00	-	-	-	-
	Razporeditev presežka prihodkov nad odhodki	0,00	-	-	-	-
	Poraba skupaj	0,00	0,00	0,00	0,00	0,00
	Koliko od prikazane porabe za AH	-	-	-	-	-

4 SKUPNA SREDSTVA

Agencija je za leto 2023 izplačala RO sredstva v skupni višini 306.165.548,10 EUR (pogodbena sredstva po načelu nastanka poslovnega dogodka – obračunsko načelo; 2022: 273.986.199,43 EUR).

Pregled izplačanih sredstev po postavkah (PP), v kateri je navedeno, ali so sredstva vključena v poročanje v finančnem poročilu za leto 2022⁶:

Tabela 3: Skupen znesek izplačanih sredstev po postavkah za leti 2023 in 2022 v EUR

PP	Oznake vrstic	2023	2023.arrs	2023.aris	2022	abs. diff.	rel. diff.
001	ISF-U (Upravljaljske in podporne dejavnosti)	52.188.567,85	17.458.762,89	34.729.804,96	52.376.288,77	(187.720,92)	0%
002	ISF-I (Infrastruktura)	18.331.484,49	5.524.407,98	12.807.076,51	16.573.223,77	1.758.260,72	11%
003	PSF-PR (Raziskovalni programi)	99.795.678,07	27.337.244,70	72.458.433,37	82.018.554,79	17.777.123,28	22%
004	PSF-MR (Mladi raziskovalci)	35.600.906,71	10.471.676,67	25.129.230,04	31.415.030,03	4.185.876,68	13%
005	RSF (Razvojni steber)	13.099.523,57	0,00	13.099.523,57	0,00	13.099.523,57	
1	Stabilno financiranje (SF) – vklj. v FP	219.016.160,69	60.792.092,24	158.224.068,45	182.383.097,36	36.633.063,33	20%
013	Infrastrukturni programi - materialni str.	2.775.485,65	0,00	2.775.485,65	2.599.748,00	175.737,65	7%
016	Infrastrukturni programi - plače	1.393.030,60	130.249,01	1.262.781,59	1.177.389,20	215.641,40	18%
021	Raziskovalni projekti	59.035.804,67	18.744.429,29	40.291.375,38	49.715.556,49	9.320.248,18	19%
022	Raziskovalni programi	923.752,32	286.326,18	637.426,14	767.065,30	156.687,02	20%
025	Projekti ERA	292.614,27	57.329,69	235.284,58	151.266,88	141.347,39	93%
026	Projekti ESF in ERC	12.841.677,57	3.943.997,76	8.897.679,81	11.251.771,61	1.589.905,96	14%
028	Ciljni raziskovalni programi	3.984.545,29	937.710,65	3.046.834,64	2.494.089,30	1.490.455,99	60%
032	Podoktorski projekti	5.560.395,20	1.759.863,23	3.800.531,97	4.516.530,48	1.043.864,72	23%
034	Sodelovanje v EU prostoru	416.542,84	143.290,91	273.251,93	658.499,88	(241.957,04)	-37%
2	Sredstva izven SF - vključeno v FP	87.223.848,41	26.003.196,72	61.220.651,69	73.331.917,14	13.891.931,27	19%
011	Ustanoviteljske obveznosti JRZ	1.646.567,97	411.443,51	1.235.124,46	621.173,14	1.025.394,83	165%
025	Projekti ERA EU sredstva	0,00	0,00	0,00	148.634,43	(148.634,43)	-100%
027	MSCA COFUND	176.250,56	0,00	176.250,56	0,00	176.250,56	
031	Mladi raziskovalci	0,00	0,00	0,00	28.254,24	(28.254,24)	-100%
038	Mednarodni projekti, dvostransko sod.	461.267,72	54.772,27	406.495,45	427.714,44	33.553,28	8%
039	Spodbujanje prijav na evropske projekte	302.000,00	66.000,00	236.000,00	434.000,00	(132.000,00)	-30%
041	Raziskovalna oprema	11.825.173,74	0,00	11.825.173,74	6.723.742,87	5.101.430,87	76%
043	Domača poljudnoznanstvena periodika	90.000,02	0,00	90.000,02	89.999,92	0,10	0%
044	Domača znanstvena periodika	1.798.747,00	0,00	1.798.747,00	1.247.294,07	551.452,93	44%
046	Znanstvene monografije	299.108,65	0,00	299.108,65	448.604,70	(149.496,05)	-33%
049	Tuja periodika in baze podatkov	6.810.171,99	0,00	6.810.171,99	6.595.074,79	215.097,20	3%
053	OSIC od 2013	310.000,00	0,00	310.000,00	281.731,00	28.269,00	10%
054	Odperti dostop	683.909,14	0,00	683.909,14	1.001.766,13	(317.856,99)	-32%
058	Aktivnosti odprta znanost - neposredne pogodbe	580.125,00	0,00	580.125,00	0,00	580.125,00	
068	Aktivna mednarodna udeležba izjemnih mlajših raziskovalcev	10.458,43	0,00	10.458,43	0,00	10.458,43	
069	Gostovanja pri vodjah ERC	20.886,10	0,00	20.886,10	0,00	20.886,10	
072	Mednarodna promocija znanosti	299.822,76	0,00	299.822,76	194.155,41	105.667,35	54%
075	Delovanje slo. znanstvenih združenj	0,00	0,00	0,00	29.039,79	(29.039,79)	-100%
401	NOO Mobilnost	113.527,66	0,00	113.527,66	0,00	113.527,66	
3	Izven SF in PR - ni vključeno v FP	25.428.016,74	532.215,78	24.895.800,96	18.271.184,93	7.156.831,81	39%
	Skupaj izplačana sredstva	331.668.025,84	87.327.504,74	244.340.521,10	273.986.199,43	57.681.826,41	21%

Poročilo o financiranju za leto 2023 je objavljeno na spletni strani agencije.⁷

⁶ Porabo sredstev za raziskovalno opremo, mednarodno sodelovanje, znanstvene publikacije, mednarodno znanstveno literaturo ter nekatere druge programe pa se nadzira na druge načine, kot so predloženi računi in druge oblike.

⁷ [ARRS - Poročilo o financiranju 2023 - pogodbeno leto.](#)

5 SREDSTVA STABILNEGA FINANCIRANJA

5.1 Obseg sredstev stabilnega financiranja – SF

5.1.1 SF – Izplačana pogodbeno sredstva

Agencija je 55 RO (2022: 55) v letu 2023 izplačala pogodbeno sredstva stabilnega financiranja v skupnem znesku 219.016.160,69 EUR (2022: 182.383.097,36 EUR):

Tabela 4 - SF: Izplačana pogodbeno sredstva za leti 2023 in 2022 po sklopih SF in ekonomskih namelih, v EUR

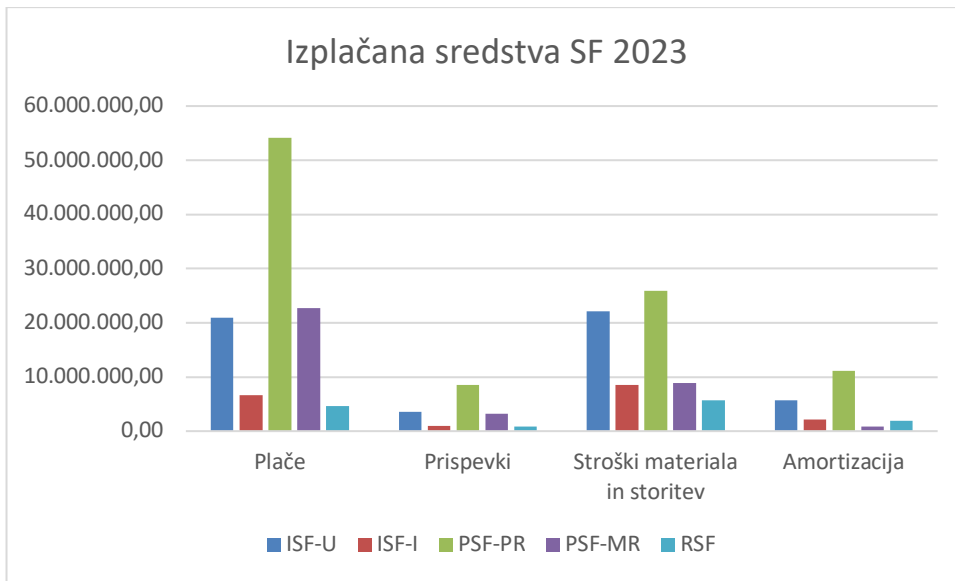
PP	2023	Izplačana sredstva	Plače	Prispevki	Materialni stroški	Amortizacija
001	ISF-U	52.188.567,85	20.887.367,56	3.609.176,12	22.060.342,12	5.631.682,05
002	ISF-I	18.331.484,49	6.621.063,04	1.008.787,53	8.524.194,89	2.177.439,03
003	PSF-PR	99.795.678,07	54.165.162,45	8.566.787,20	25.945.613,10	11.118.115,32
004	PSF-MR	35.600.906,71	22.699.850,03	3.217.435,56	8.856.210,43	827.410,69
005	RSF	13.099.523,57	4.645.330,54	786.610,99	5.720.571,89	1.947.010,15
1	SF - vključeno v FP	219.016.160,69	109.018.773,62	17.188.797,40	71.106.932,43	21.701.657,24

PP	2022	Izplačana sredstva	Plače	Prispevki	Materialni stroški	Amortizacija
001	ISF-U	52.376.288,77	17.324.522,51	2.560.433,90	27.328.394,72	5.162.937,64
002	ISF-I	16.573.223,77	5.776.456,93	885.943,07	8.169.294,57	1.741.529,20
003	PSF-PR	82.011.734,37	48.127.824,69	7.321.249,86	19.486.018,98	7.076.640,84
004	PSF-MR	31.415.030,03	19.363.027,20	2.912.629,41	8.399.191,37	740.182,05
005	RSF	-	-	-	-	-
1	SF - vključeno v FP⁸	182.376.276,94	90.591.831,33	13.680.256,24	63.382.899,64	14.721.289,73

PP	2023/2022	Izplačana sredstva	Plače	Prispevki	Materialni stroški	Amortizacija
001	ISF-U	0%	21%	41%	-19%	9%
002	ISF-I	11%	15%	14%	4%	25%
003	ISF-PR	22%	13%	17%	33%	57%
004	ISF-MR	13%	17%	10%	5%	12%
005	RSF	-	-	-	-	-
1	SF - vključeno v FP	20%	20%	26%	12%	47%

⁸ Zavod BRIS je v letu 2022 prenehal s poslovanjem, zato ni oddal poročila o porabi sredstev.

Slika 3: Izplačana sredstva za leto 2023 po sklopih SF in ekonomskih nameni



5.1.2 SF – Prenesena sredstva iz preteklega leta

V letu 2023 so bila pripoznana sredstva iz naslova prenosa iz preteklega leta v skupnem znesku 23.820.340,82 EUR (2022: 0,00 EUR):

Tabela 5 - SF: Prenos sredstev za leti 2023 in 2022⁹ po sklopih SF in ekonomskih nameni, v EUR

PP	2023	Prenos skupaj	Plače	Prispevki	Materialni stroški	Amortizacija
001	ISF-U	9.049.413,77	1.247.971,30	203.702,69	7.597.739,78	-
002	ISF-I	2.094.968,50	729.693,91	118.575,56	1.246.699,03	-
003	PSF-PR	7.844.353,28	1.527.140,29	267.933,58	6.049.279,41	-
004	PSF-MR	4.831.605,27	1.040.400,48	169.072,49	3.622.132,30	-
005	RSF	-	-	-	-	-
1	SF - vključeno v FP	23.820.340,82	4.545.205,98	759.284,32	18.515.850,52	-

PP	2022	Prenos skupaj	Plače	Prispevki	Materialni stroški	Amortizacija
001	ISF-U	-	-	-	-	-
002	ISF-I	-	-	-	-	-
003	ISF-PR	-	-	-	-	-
004	ISF-MR	-	-	-	-	-
005	RSF	-	-	-	-	-
1	SF - vključeno v FP	-	-	-	-	-

⁹ Stabilno financiranje se je pričelo z letom 2022, zato ni bilo prenosa sredstev iz leta 2021 v leto 2022.

5.1.3 SF – Sredstva skupaj

Prejemniki SF sredstev so v letu 2023 za namen stabilnega financiranja imeli na razpolago sredstev v skupnem znesku 242.836.501,51 EUR (2022: 182.376.276,94 EUR):

Tabela 6 - SF: Sredstva skupaj za leti 2023 in 2022 po sklopih SF in ekonomskih namenih, v EUR

PP	2023	Sredstva skupaj	Plače	Prispevki	Materialni stroški	Amortizacija
001	ISF-U	61.237.981,62	22.135.338,86	3.812.878,81	29.658.081,90	5.631.682,05
002	ISF-I	20.426.452,99	7.350.756,95	1.127.363,09	9.770.893,92	2.177.439,03
003	PSF-PR	107.640.031,35	55.692.302,74	8.834.720,78	31.994.892,51	11.118.115,32
004	PSF-MR	40.432.511,98	23.740.250,51	3.386.508,05	12.478.342,73	827.410,69
005	RSF	13.099.523,57	4.645.330,54	786.610,99	5.720.571,89	1.947.010,15
1	SF - vključeno v FP	242.836.501,51	113.563.979,60	17.948.081,72	89.622.782,95	21.701.657,24

PP	2022	Sredstva skupaj	Plače	Prispevki	Materialni stroški	Amortizacija
001	ISF-U	52.376.288,77	17.324.522,51	2.560.433,90	27.328.394,72	5.162.937,64
002	ISF-I	16.573.223,77	5.776.456,93	885.943,07	8.169.294,57	1.741.529,20
003	ISF-PR	82.011.734,37	48.127.824,69	7.321.249,86	19.486.018,98	7.076.640,84
004	ISF-MR	31.415.030,03	19.363.027,20	2.912.629,41	8.399.191,37	740.182,05
005	RSF	-	-	-	-	-
1	SF - vključeno v FP	182.376.276,94	90.591.831,33	13.680.256,24	63.382.899,64	14.721.289,73

PP	2023/2022	Sredstva skupaj	Plače	Prispevki	Stroški materiala in storitev	Amortizacija
001	ISF-U	17%	28%	49%	9%	9%
002	ISF-I	23%	27%	27%	20%	25%
003	ISF-PR	31%	16%	21%	64%	57%
004	ISF-MR	29%	23%	16%	49%	12%
005	RSF	-	-	-	-	-
1	SF - vključeno v FP	33%	25%	31%	41%	47%

5.2 Poraba sredstev stabilnega financiranja – SF

5.2.1 SF – Celotna poraba sredstev

V nadaljevanju so predstavljena celotna porabljen sredstva v letih 2023 in 2022 po sklopih SF, in sicer ISF-U za upravljanje, ISF-O za infrastrukturo, PSF-P za raziskovalne programe, PSF-MR za mlade raziskovalce in skupna vsota vseh sklopov.

Celotna porabljen sredstva SF za leto 2023 so znašala 242.689.928,00 EUR (2022: 182.376.276,94 EUR):

Tabela 7 - SF: Celotna poraba za leti 2023 in 2022 po sklopih SF in ekonomskih namenih, v EUR

PP	2023	Poraba skupaj	Plače	Prispevki	Materialni stroški	Amortizacija
001	ISF-U	63.226.626,47	21.698.233,20	3.638.002,50	32.311.502,23	5.578.888,54
002	ISF-I	20.049.438,83	7.599.649,21	1.113.306,79	9.222.620,08	2.113.862,75
003	PSF-PR	106.344.711,27	55.699.306,03	8.561.565,16	31.136.487,85	10.947.352,23
004	PSF-MR	39.969.164,79	23.604.466,28	3.344.036,89	12.254.021,21	766.640,41
005	RSF	13.099.986,64	4.478.031,45	732.690,16	6.297.491,47	1.591.773,56
1	SF - vključeno v FP	242.689.928,00	113.079.686,17	17.389.601,50	91.222.122,84	20.998.517,49

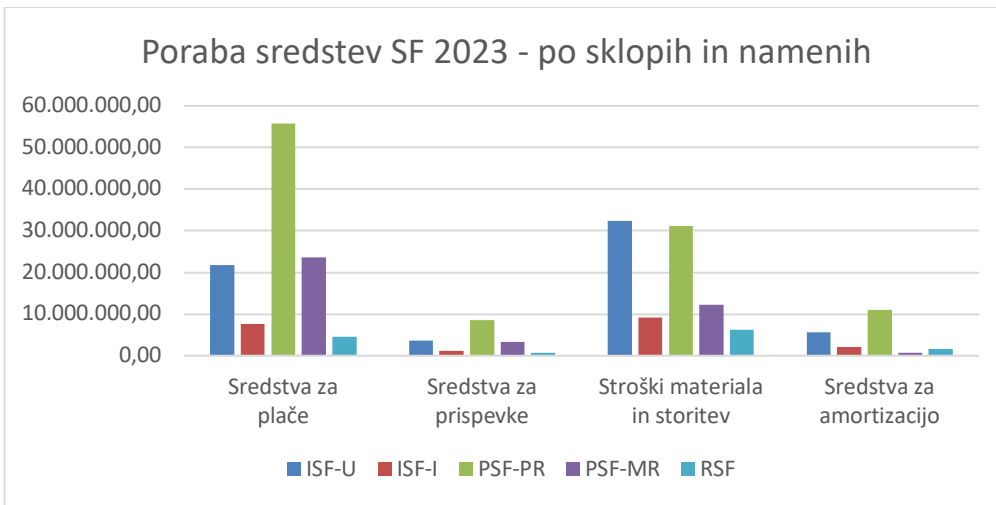
PP	2022	Poraba skupaj	Plače	Prispevki	Materialni stroški	Amortizacija
001	ISF-U	53.751.245,30	18.217.290,05	2.999.136,55	27.252.561,20	5.282.257,50
002	ISF-I	15.617.200,52	5.937.462,54	917.344,58	6.507.275,28	2.255.118,12
003	PSF-PR	81.618.389,32	47.543.366,88	7.103.963,20	19.887.074,05	7.083.985,19
004	PSF-MR	31.389.441,80	19.645.551,12	2.818.324,27	8.169.476,79	756.089,62
005	RSF	-	0,00	0,00	0,00	0,00
1	SF - vključeno v FP	182.376.276,94	91.343.670,59	13.838.768,60	61.816.387,32	15.377.450,43

PP	2023/2022	Poraba skupaj	Plače	Prispevki	Materialni stroški	Amortizacija
001	ISF-U	18%	19%	21%	19%	6%
002	ISF-I	28%	28%	21%	42%	-6%
003	PSF-PR	30%	17%	21%	57%	55%
004	PSF-MR	27%	20%	19%	50%	1%
005	RSF	-	-	-	-	-
1	SF - vključeno v FP	33%	24%	26%	48%	37%

RO so nadalje poročale porabo sredstev po vsebini, in sicer:

1. dejansko porabo sredstev (neposredni stroški potrebni za izvedbo aktivnosti),
2. prenos neporabljenih sredstev v naslednje leto z oblikovanjem kratkoročno odloženih prihodkov,
3. prenos sredstev za materialne stroške in amortizacijo za pokrivanje stroškov upravljanja in vodenja ter fiksnih stroškov ter
4. razporeditev sredstev v presežek prihodkov nad odhodki.

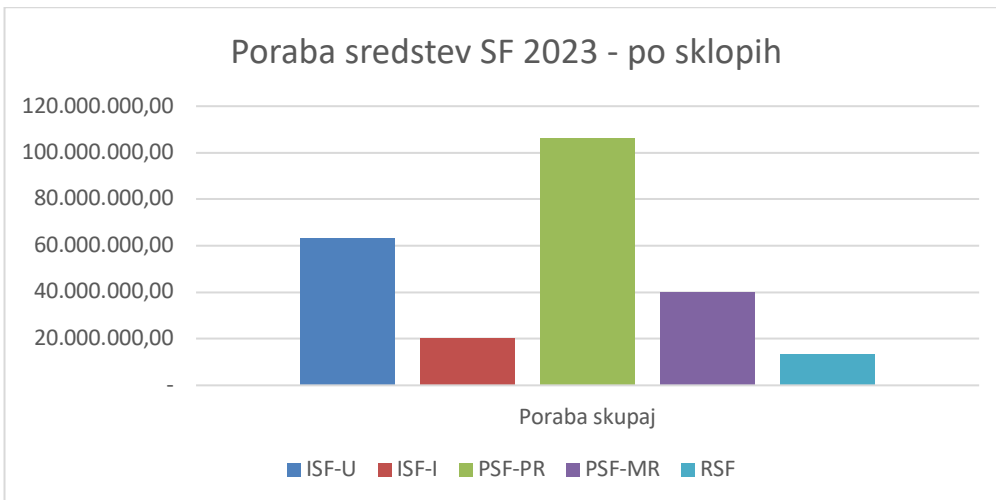
Slika 4: Celotna porabljena sredstva SF za leto 2023 po sklopih SF in ekonomskih nameni, v EUR



Slika 5: Celotna porabljena sredstva SF za leto 2023 po sklopih SF, v EUR



Slika 6: Celotna porabljena sredstva SF za leto 2023 po ekonomskih nameni, v EUR



5.2.2 SF – Poročana dejanska poraba sredstev

Dejanska poraba sredstev SF v letu 2023 znaša 195.270.842,49 EUR (2022: 146.349.228,21 EUR) in je za 10,84 % nižja od prejetih sredstev SF:

Tabela 8 - SF: Dejanska poraba RO za leti 2023 in 2022 po sklopih SF in ekonomskih namelih, v EUR

PP	2023	Dejanska poraba	Plače	Prispevki	Materialni stroški	Amortizacija
01	ISF-U	54.992.702,95	20.484.312,99	3.428.449,17	26.823.952,22	4.255.988,57
02	ISF-I	18.535.475,57	7.363.086,97	1.091.626,09	8.009.376,19	2.071.386,32
03	PSF-PR	82.444.272,06	50.686.148,68	7.560.233,93	17.472.932,63	6.724.956,82
04	PSF-MR	33.088.113,98	22.483.004,28	3.168.464,76	6.837.716,65	598.928,29
05	RSF	6.210.277,93	2.081.030,77	310.068,25	2.301.886,45	1.517.292,46
1	Skupaj	195.270.842,49	103.097.583,69	15.558.842,20	61.445.864,14	15.168.552,46

PP	2022	Dejanska poraba	Plače	Prispevki	Materialni stroški	Amortizacija
01	ISF-U	43.460.853,07	16.966.314,25	2.792.874,86	19.638.841,56	4.062.822,40
02	ISF-I	13.173.372,68	5.197.730,00	794.562,87	5.034.385,83	2.146.693,98
03	PSF-PR	63.959.294,60	42.026.402,34	6.244.559,40	10.242.378,95	5.445.953,91
04	PSF-MR	25.755.707,86	18.419.868,37	2.588.079,82	4.161.519,73	586.239,94
05	RSF	-	-	-	-	-
1	Skupaj	146.349.228,21	82.610.314,96	12.420.076,95	39.077.126,07	12.241.710,23

PP	2023/2022	Dejanska poraba	Plače	Prispevki	Materialni stroški	Amortizacija
01	ISF-U	27%	21%	23%	37%	5%
02	ISF-I	41%	42%	37%	59%	-4%
03	PSF-PR	29%	21%	21%	70%	23%
04	PSF-MR	28%	22%	22%	64%	2%
05	RSF	-	-	-	-	-
1	Skupaj	33%	25%	25%	57%	24%

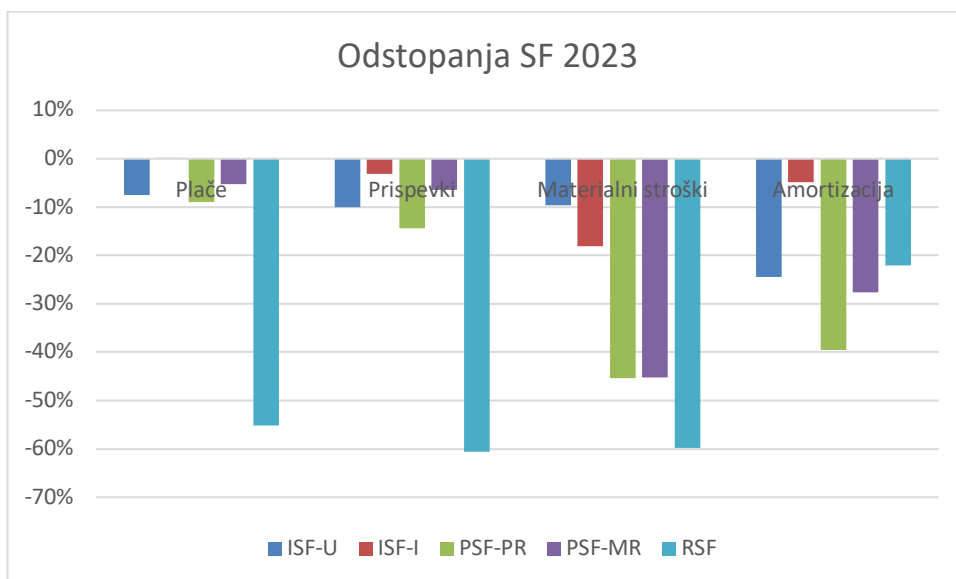
Odstopanja med ekonomskimi nameni pri posameznem sklopu SF so prikazana kot primerjava med sredstvi za leto 2023 in poročano skupno porabo sredstev za leto 2023 pri SF:

Tabela 9 - SF: Odstopanja med ekonomskimi nameni za leti 2023 in 2022 po sklopih SF, v %

PP	2023	Odstopanja skupaj	Plače	Prispevki	Materialni stroški	Amortizacija
01	ISF-U	-10%	-7%	-10%	-10%	-24%
02	ISF-I	-9%	0%	-3%	-18%	-5%
03	PSF-PR	-23%	-9%	-14%	-45%	-40%
04	PSF-MR	-18%	-5%	-6%	-45%	-28%
05	RSF	-53%	-55%	-61%	-60%	-22%
1	Skupaj	-20%	-9%	-13%	-31%	-30%

PP	2022	Odstopanja skupaj	Plače	Prispevki	Materialni stroški	Amortizacija
01	ISF-U	-17%	-2%	9%	-28%	-21%
02	ISF-I	-21%	-10%	-10%	-38%	23%
03	PSF-PR	-22%	-13%	-15%	-47%	-23%
04	PSF-MR	-18%	-5%	-11%	-50%	-21%
05	RSF	-20%	-9%	-9%	-38%	-17%
1	Skupaj	-17%	-2%	9%	-28%	-21%

Slika 7: Prikaz odstopanj med ekonomskimi nameni, v %



5.2.3 SF – Kratkoročno odloženi prihodki

RO so oblikovale kratkoročno odložene prihodke v skupni višini 32.115.572,31 EUR (2022: 23.820.370,82 EUR), kar je 13,23 % od celotnih sredstev SF (2022: 13,06 %):

Tabela 10 - SF: Kratkoročno odloženi prihodki za leti 2023 in 2022 po sklopih SF in ekonomskih namelih, v EUR

PP	2023	Kratkoročno odloženi prihodki	Plače	Prispevki	Materialni stroški	Amortizacija
01	ISF-U	5.023.279,73	633.024,82	108.146,55	4.282.108,36	-
02	ISF-I	1.182.115,17	215.156,73	17.799,56	949.158,88	-
03	PSF-PR	13.947.764,79	3.830.532,97	776.773,68	9.340.458,14	-
04	PSF-MR	5.332.946,55	917.444,29	142.992,79	4.272.509,47	-
05	RSF	6.629.466,07	2.396.906,44	422.613,44	3.809.946,19	-
1	Skupaj	32.115.572,31	7.993.065,25	1.468.326,02	22.654.181,04	-

PP	2022	Kratkoročno odloženi prihodki	Plače	Prispevki	Materialni stroški	Amortizacija
01	ISF-U	9.049.443,77	1.247.971,30	203.702,69	7.597.769,78	-
02	ISF-I	2.094.968,50	729.693,91	118.575,56	1.246.699,03	-
03	PSF-PR	7.844.353,28	1.527.140,29	267.933,58	6.049.279,41	-
04	PSF-MR	4.831.605,27	1.040.400,48	169.072,49	3.622.132,30	-
05	RSF	-	-	-	-	-
1	Skupaj	23.820.370,82	4.545.205,98	759.284,32	18.515.880,52	-

Tabela 11 - SF: Oblikovanje kratkoročno odloženih prihodkov za leti 2023 in 2022 po vrsti prejemnika sredstev, v EUR

	2023	Oblikovanje kratkoročno odloženih prihodkov - SF	Plače	Prispevki	Materialni stroški	Amortizacija
	JRZ	10.765.296,34	2.247.372,96	377.779,20	8.140.144,18	-
	UNI	19.088.923,82	4.913.210,65	970.548,19	13.205.164,98	-
	Ostali	2.261.352,15	832.481,64	119.998,63	1.308.871,88	-
1	Skupaj	32.115.572,31	7.993.065,25	1.468.326,02	22.654.181,04	-

	2022	Oblikovanje kratkoročno odloženih prihodkov - SF	Plače	Prispevki	Materialni stroški	Amortizacija
	JRZ	5.101.978,14	1.021.707,24	182.212,53	3.898.058,37	-
	UNI	15.359.551,47	2.113.609,29	355.349,54	12.890.592,64	-
	Ostali	3.358.841,21	1.409.889,45	221.722,25	1.727.229,51	-
1	Skupaj	23.820.370,82	4.545.205,98	759.284,32	18.515.880,52	-

JRZ - javni raziskovalni zavodi¹⁰, UNI – Javne univerze s članicami, Ostali – ostale raziskovalne organizacije¹¹

¹⁰ Rudolfovo – znanstveno in tehnološko središče Novo mesto (Rudolfovo) in Znanstveno in inovacijsko središče Pomurje (ZIS Pomurje) v letu 2022 nista bila prejemnika SF, financiranje je potekalo na podlagi finančnega načrta RO.

¹¹ Ostali zavodi, gospodarske družbe in združenja.

5.2.4 SF – Prenos sredstev za materialne stroške in amortizacije

Prenos sredstev za materialne stroške in amortizacije za pokrivanje fiksnih stroškov in stroški upravljanja je bil poročan pri PSF-PR in znaša 1,38 % od celotnih sredstev SF (2022: 0,77 %):

Tabela 12 - SF: Prenos sredstev za pokrivanje fiksnih stroškov in stroškov upravljanja za leti 2023 in 2022 po sklopih SF in ekonomskih namenih, v EUR

PP	2023	Skupaj prenos na fiksne stroške in stroške upravljanja	Prenos na fiksne stroške in stroške upravljanja – iz materialni stroškov	Prenos na fiksne stroške in stroške upravljanja – iz amortizacije
01	ISF-U	-	-	-
02	ISF-I	-	-	-
03	PSF-PR	3.016.609,85	2.321.494,17	695.115,68
04	PSF-MR	-	-	-
05	RSF	-	-	-
1	Skupaj	3.016.609,85	2.321.494,17	695.115,68

PP	2022	Skupaj prenos na fiksne stroške in stroške upravljanja	Prenos na fiksne stroške in stroške upravljanja – iz materialni stroškov	Prenos na fiksne stroške in stroške upravljanja – iz amortizacije
01	ISF-U	-	-	-
02	ISF-I	-	-	-
03	PSF-PR	1.409.441,50	1.064.157,45	345.284,05
04	PSF-MR	-	-	-
05	RSF	-	-	-
1	Skupaj	1.409.441,50	1.064.157,45	345.284,05

5.2.5 SF – Presežek prihodkov nad odhodki

Sredstva s skupni višini 12.286.903,35 EUR (2022: 10.782.103,80 EUR) so RO razporedile v presežek prihodkov nad odhodki, kar je 5,61 % (2022: 5,91%) od celotnih sredstev SF:

Tabela 13 - SF: Razporeditev presežka prihodkov nad odhodki za leti 2023 in 2022 po sklopih SF in ekonomskih namenih, v EUR

PP	2023	Prenos sredstev v presežek	Plače	Prispevki	Materialni stroški	Amortizacija
01	ISF-U	3.210.643,79	580.895,39	101.406,78	1.205.441,65	1.322.899,97
02	ISF-I	331.848,09	21.405,51	3.881,14	264.085,01	42.476,43
03	PSF-PR	6.936.064,57	1.182.624,38	224.557,55	2.001.602,91	3.527.279,73
04	PSF-MR	1.548.104,26	204.017,71	32.579,34	1.143.795,09	167.712,12
05	RSF	260.242,64	94,24	8,47	185.658,83	74.481,10
1	Skupaj	12.286.903,35	1.989.037,23	362.433,28	4.800.583,49	5.134.849,35

PP	2022	Prenos sredstev v presežek	Plače	Prispevki	Materialni stroški	Amortizacija
01	ISF-U	1.240.948,46	3.004,50	2.559,00	15.949,86	1.219.435,10
02	ISF-I	348.859,34	10.038,63	4.206,15	226.190,42	108.424,14
03	PSF-PR	8.390.137,54	3.987.030,84	590.897,26	2.519.462,21	1.292.747,23
04	PSF-MR	802.158,46	185.307,88	61.176,14	385.824,76	169.849,68
05	RSF	-	-	-	-	-
1	Skupaj	10.782.103,80	4.185.381,85	658.838,55	3.147.427,25	2.790.456,15

Tabela 14 - SF: Razporeditev sredstev v presežek prihodkov po vrsti prejemnika sredstev

	2023	Prenos sredstev v presežek	Plače	Prispevki	Materialni stroški	Amortizacija
JRZ		2.642.870,83 ¹²	260.947,48	77.385,75	1.607.346,44	697.191,16
UNI		9.239.672,52 ¹³	1.639.294,33	269.380,53	2.987.909,41	4.343.088,25
Ostali		404.360,00	88.795,42	15.667,00	205.327,64	94.569,94
1	Skupaj	12.286.903,35	1.989.037,23	362.433,28	4.800.583,49	5.134.849,35

	2022	Prenos sredstev v presežek	Plače	Prispevki	Materialni stroški	Amortizacija
JRZ		7.261.328,23	3.514.697,47	512.606,31	2.297.300,58	936.723,87
UNI		2.964.021,21	462.928,11	77.449,97	712.928,52	1.710.714,61
Ostali		556.754,36	207.756,27	68.782,27	137.198,15	143.017,67
1	Skupaj	10.782.103,80	4.185.381,85	658.838,55	3.147.427,25	2.790.456,15

¹² IJS – v teku.

¹³ Pomembno povečanje v letu 2023.

Tabela 15 - SF: Razporeditev sredstev v presežek prihodkov po prejemnikih sredstev, v EUR

Krovna RO	Šifra prejemnika	Kratek naziv prejemnika	2023	2022	abs. diff.	
510	481	UL BF	1.503.867,09	988.909,13	514.957,96	
	381	UL MF	1.178.834,40	992.461,67	186.372,73	
	782	UL FS	1.022.757,10	334.316,22	688.440,88	
	1554	UL FMF	1.001.110,05	76.426,16	924.683,89	
	792	UL FGG	921.301,86	0,00	921.301,86	
	581	UL FF	689.214,38	33.859,28	655.355,10	
	1538	UL FE	656.142,38	6.311,91	649.830,47	
	1539	UL FRI	521.688,79	81.063,01	440.625,78	
	1555	UL NTF	349.609,12	0,00	349.609,12	
	103	UL FKKT	170.113,79	41.252,78	128.861,01	
	382	UL ZF	183.294,56	0,00	183.294,56	
	600	UL FPP	49.405,50	0,00	49.405,50	
	582	UL FDV	45.111,43	0,00	45.111,43	
	584	UL EF	21.828,16	15.177,77	6.650,39	
	170	UL TEOF	16.842,86	7.623,01	9.219,85	
	791	UL FA	11.723,43	0,00	11.723,43	
	591	UL FSD	2.402,01	2.100,51	301,50	
	787	UL FFA	0,00	4.260,43	-4.260,43	
	552	796	UM FERI	149.170,37	188.145,66	-38.975,29
		794	UM FKKT	151.949,14	26.447,58	125.501,56
2547		UM FNM	56.975,91	46.151,36	10.824,55	
2334		UM MF	53.911,69	43.440,51	10.471,18	
797		UM FGPA	58.536,84	0,00	58.536,84	
586		UM FOV	32.128,62	25.833,03	6.295,59	
3045		UM FT	37.681,93	3.906,64	33.775,29	
2565		UM FF	36.949,59	0,00	36.949,59	
592		UM PF	9.696,53	21.264,00	-11.567,47	
2429		UM FL	26.156,89	0,00	26.156,89	
585		UM EPF	7.820,39	17.220,52	-9.400,13	
589		UM PEF	13.174,45	0,00	13.174,45	
1604		UM FZV	3.121,91	0,00	3.121,91	
524	UM UKM	0,00	451,02	-451,02		
1988	1669	UP IAM	143.429,59	7.399,01	136.030,58	
	2790	UP FAMNIT	98.302,48	0,00	98.302,48	
	1718	UP FTŠ TURISTICA	15.419,28	0,00	15.419,28	
Skupaj Univerze s članicami			9.239.672,52	2.964.021,21	6.275.651,31	
106	106	IJS	874.145,88	6.465.413,55	-5.591.267,67	
104	104	KI	943.163,82	609.979,11	333.184,71	
1510	1510	ZRS KOPER	181.568,11	87.622,28	93.945,83	
618	618	ZRC SAZU	227.730,34	0,00	227.730,34	
206	206	IMT	129.017,42	45.486,84	83.530,58	
553	553	PEDAGOŠKI INŠTITUT	146.227,47	9.108,01	137.119,46	
501	501	INZ	53.301,84	43.718,44	9.583,40	
105	105	NIB	50.707,19	0,00	50.707,19	
505	505	URBANISTIČNI INŠT.	27.964,35	0,00	27.964,35	
401	401	KIS	6.471,00	0,00	6.471,00	
507	507	INV	2.573,41	0,00	2.573,41	
Skupaj Javni raziskovalni zavodi			2.642.870,83	7.261.328,23	-4.618.457,40	
1540	1540	UNG	124.136,35	239.699,51	-115.563,16	
366	366	MI	33.237,80	100.446,30	-67.208,50	
302	302	ONKOLOŠKI INŠTITUT	38.580,86	46.503,18	-7.922,32	
176	176	UM CAMTP	51.361,47	31.347,64	20.013,83	
504	504	INŠT. ZA KRIMINOLOG.	67.620,44	7.637,56	59.982,88	
2784	2784	Fiš	18.724,77	25.137,89	-6.413,12	
2721	2721	SCNR	15.529,73	26.959,70	-11.429,97	
613	613	NARODNI MUZEJ	34.525,27	0,00	34.525,27	

Krovna RO	Šifra prejemnika	Kratek naziv prejemnika	2023	2022	abs. diff.
2404	2404	INŠTITUT NOVE REVIJE	0,00	30.719,80	-30.719,80
1636	1636	ICK LJUBLJANA	10.128,03	14.884,91	-4.756,88
3344	3344	INŠTITUT IRRIS	9.362,31	7.177,90	2.184,41
355	355	ORTOPEDSKA BOL.	821,62	7.766,47	-6.944,85
2782	2782	AMEU - ECM	0,00	7.979,85	-7.979,85
1421	1421	ZRS BISTRA PTUJ	0,00	3.884,00	-3.884,00
309	309	URI SOČA	0,00	2.600,43	-2.600,43
2716	2716	IRI UL	0,00	2.409,22	-2.409,22
2439	2439	INŠTITUT IRSA	331,35	1.600,00	-1.268,65
Skupaj Ostali zavodi			404.360,00	556.754,36	-152.394,36
Skupaj vsi raziskovalni zavodi - SF			12.286.903,35	10.782.103,80	1.504.799,55

5.2.6 SF – Neporabljeni sredstva

V FP za leto 2023 so RO poročale, da sredstev v višini 146.573,51 EUR (2022: 0,00 EUR) niso porabile, izstavljeni so bili zahtevki za vračilo sredstev (stanje na dan 31. 12. 2024 ni končno):

Tabela 16 - SF: Neporabljeni sredstva za leti 2023 in 2022 po sklopih SF, v EUR

PP	Neporabljeni sredstva	2023	2022
001	ISF-U	-1.988.644,85	-
002	ISF-I	377.014,16	-
003	PSF-PR	1.295.320,08	-
004	PSF-MR	463.347,19	-
005	RSF	-463,07	-
1	SF - vključeno v FP	146.573,51	0,00

5.3 Razlika med sredstvi in porabo v okviru stabilnega financiranja

Tabela 17 - SF: Razlika med sredstvi in porabo v okviru stabilnega financiranja po sklopih SF, v EUR

PP	2023	Razlika med sredstvi in porabo	Plače	Prispevki	Materialni stroški	Amortizacija
001	ISF-U	(1.988.644,85)	437.105,66	174.876,31	(2.653.420,33)	52.793,51
002	ISF-I	377.014,16	(248.892,26)	14.056,30	548.273,84	63.576,28
003	PSF-PR	1.295.320,08	(7.003,29)	273.155,62	858.404,66	170.763,09
004	PSF-MR	463.347,19	135.784,23	42.471,16	224.321,52	60.770,28
005	RSF	(463,07)	167.299,09	53.920,83	(576.919,58)	355.236,59
1	SF - vključeno v FP	147.036,58	316.994,34	504.559,39	(1.022.420,31)	347.903,16

PP	2022	Razlika med sredstvi in porabo	Plače	Prispevki	Materialni stroški	Amortizacija
001	ISF-U	(1.374.956,53)	(1.380.651,51)	(442.793,87)	86.255,73	362.233,12
002	ISF-I	956.023,25	(247.703,12)	(31.401,51)	1.648.447,76	(413.319,88)
003	PSF-PR	400.165,47	259.938,50	217.947,97	(427.088,85)	349.367,85
004	PSF-MR	25.588,23	(285.443,93)	94.305,14	232.634,59	(15.907,57)
005	RSF	-	-	-	-	-
1	SF - vključeno v FP	6.820,42	(1.653.860,06)	(161.942,27)	1.540.249,23	282.373,52

PP	2023/2022	Razlika med sredstvi in porabo	Plače	Prispevki	Materialni stroški	Amortizacija
001	ISF-U	45%	-132%	-139%	-3176%	-85%
002	ISF-I	-61%	0%	-145%	-67%	-115%
003	PSF-PR	224%	-103%	25%	-301%	-51%
004	PSF-MR	1711%	-148%	-55%	-4%	-482%
005	RSF	-	-	-	-	-
1	SF - vključeno v FP	2056%	-119%	-412%	-166%	23%

5.4 Poraba sredstev stabilnega financiranja za izplačilo avtorskih honorarjev

Uredba v 15. člen določa, da se iz sredstev za stabilno financiranje znanstvenoraziskovalne dejavnosti lahko izplačajo avtorski honorarji oziroma storitve fizičnim osebam po drugih pogodbah (v nadaljnjem besedilu: avtorski honorarji), če ne obstajajo elementi delovnega razmerja.

Izplačila avtorskih honorarjev iz sredstev za stabilno financiranje znanstvenoraziskovalne dejavnosti niso dovoljena za zaposlene na isti raziskovalni organizaciji.

Raziskovalna organizacija lahko izplača posamezniku v tekočem letu iz sredstev proračuna, prejetih za izvajanje znanstvenoraziskovalne dejavnosti, do največ 40 % vrednosti plačnega dela ekvivalenta polne zaposlitve, ki je v skladu s to uredbo določen za financiranje raziskovalnih projektov.

Za avtorske honorarje je bilo porabljenih 0,36 % od celotnih sredstev SF (2022: 0,30 %):

Tabela 18 - SF: Avtorski honorarji za leti 2023 in 2022 po sklopih SF in ekonomskih namelih, v EUR

PP	Izplačilo avtorskih honorarjev	2023	2022
01	ISF-U	164.222,96	60.813,07
02	ISF-I	120.241,26	50.433,32
03	PSF-PR	543.881,77	423.715,20
04	PSF-MR	15.689,17	4.703,38
05	RSF	41.787,43	-
1	Skupaj	885.822,59	539.664,97

6 SREDSTVA IZVEN STABILNEGA FINANCIRANJA

6.1 Obseg sredstev izven stabilnega financiranja – PR

6.1.1 PR – Izplačana pogodbeno sredstva

Izplačana pogodbeno sredstva izven SF v letu 2023 so znašala 87.139.816,54 EUR (2022: 73.306.284,38 EUR):

Tabela 19 - PR: Izplačana pogodbeno sredstva RO za leti 2023 in 2022 po postavkah, v EUR

PP	2023	Pogodbena sredstva	Plače	Prispevki	Materialni stroški	Amortizacija	
13, 16	Inf	Infrastrukturni programi ¹⁴	4.168.516,25	1.199.886,48	193.144,12	2.462.005,21	313.480,44
21	J	Raziskovalni projekti	50.224.780,63	27.235.679,81	3.934.397,13	13.174.787,42	5.879.916,27
21	L	Raziskovalni projekti	8.811.024,04	4.694.012,34	678.084,44	2.361.606,86	1.077.320,40
22	P	Raziskovalni programi ¹⁵	923.752,32	534.440,16	86.085,72	215.700,50	87.525,94
25	H	ERA projekti	218.153,27	141.799,53	20.483,98	42.727,41	13.142,35
26	N	Projekti ESF in ERC	12.841.677,57	7.019.426,25	1.014.007,50	3.332.093,43	1.476.150,39
28	V	Ciljni razvojni programi – CRP	3.984.545,29	2.301.757,27	332.594,61	961.149,51	389.043,90
31	MR ¹⁶		0,00	0,00	0,00	0,00	0,00
32	Z	Podoktorski projekti	5.560.395,20	3.301.803,48	476.969,68	1.297.000,44	484.621,60
34	N	Sodelovanje v EU prostoru	416.542,84	209.217,09	30.222,94	118.951,30	58.151,51
2	Skupaj		87.149.387,41	46.638.022,41	6.765.990,12	23.966.022,08	9.779.352,80

PP	2022	Pogodbena sredstva	Plače	Prispevki	Materialni stroški	Amortizacija	
13, 16	Inf	Infrastrukturni programi	3.777.137,20	1.014.276,91	163.112,29	2.333.227,17	266.520,83
21	J	Raziskovalni projekti	41.851.238,23	22.901.461,21	3.347.300,68	10.769.452,23	4.833.024,11
21	L	Raziskovalni projekti	7.846.848,70	4.208.116,92	614.979,32	2.070.602,40	953.150,06
22	P	Raziskovalni programi	767.065,30	443.320,68	71.345,22	178.019,08	74.380,32
25	H	ERA projekti	151.266,88	99.851,64	14.592,44	28.308,26	8.514,54
26	N	Projekti ESF in ERC	11.251.771,61	6.103.933,92	892.036,32	2.927.116,62	1.328.684,75
28	V	Ciljni razvojni programi – CRP	2.494.089,30	1.432.530,18	209.150,18	602.400,97	250.007,97
31	MR		0,00	0,00	0,00	0,00	0,00
32	Z	Podoktorski projekti	4.516.530,48	2.710.585,92	396.128,32	1.025.927,84	383.888,40
34	N	Sodelovanje v EU prostoru	658.499,88	338.750,16	49.505,36	182.324,78	87.919,58
2	Skupaj		73.314.447,58	39.252.827,54	5.758.150,13	20.117.379,35	8.186.090,56

¹⁴ Infrastrukturni programi izven SF in NRRI/ESFRI.

¹⁵ Raziskovalni programi, ki niso prešli v SF in prenos sredstev iz 2021 v 2022.

¹⁶ MR, ki so imeli prenos sredstev iz 2021 v 2022.

6.1.2 PR – Prenesena sredstva iz preteklega leta

RO so iz leta 2022 v leto 2023 pri raziskovalnih projektih za porabo v letu 2023 prenesli za 11.541.744,25 EUR sredstev (2022: 27.908.853,72 EUR):

Tabela 20 - PR: Prenos sredstev¹⁷ iz leta 2022 v leto 2023 in iz leta 2021 v leto 2022 po postavkah, v EUR

PP	2023	Skupaj	Plače	Prispevki	Materialni stroški	Amortizacija
13, 16	Inf Infrastrukturni programi ¹⁸	286.929,65	39.218,61	6.637,67	241.073,37	0,00
21	J Raziskovalni projekti	6.865.592,31	1.642.120,36	242.115,15	4.981.356,80	0,00
21	L Raziskovalni projekti	1.110.714,39	279.557,12	43.760,63	787.396,64	0,00
22	P Raziskovalni programi ¹⁹	17.105,49	0,00	0,00	17.105,49	0,00
25	H ERA projekti	35.106,79	12.766,54	2.704,67	19.635,58	0,00
26	N Projekti ESF in ERC	1.900.286,75	559.894,04	79.893,96	1.260.498,75	0,00
28	V Ciljni razvojni programi – CRP	347.375,23	122.073,77	19.429,37	205.872,09	0,00
31	MR ²⁰	0,00	0,00	0,00	0,00	0,00
32	Z Podoktorski projekti	874.110,11	277.728,18	45.585,52	550.796,41	0,00
34	N Sodelovanje v EU prostoru	104.523,53	28.886,88	3.898,81	71.737,84	0,00
2	Skupaj	11.541.744,25	2.962.245,50	444.025,78	8.135.472,97	0,00

PP	2022	Skupaj	Plače	Prispevki	Materialni stroški	Amortizacija
13, 16	Inf Infrastrukturni programi	2.765.998,94	113.048,49	15.566,38	2.637.384,07	0,00
21	J Raziskovalni projekti	6.320.333,26	1.853.411,47	303.422,41	4.163.499,38	0,00
21	L Raziskovalni projekti	929.570,94	271.972,15	44.946,18	612.652,61	0,00
22	P Raziskovalni programi	11.005.735,29	4.233.960,79	666.177,94	6.105.596,56	0,00
25	H ERA projekti	22.270,94	11.660,61	1.858,37	8.751,96	0,00
26	N Projekti ESF in ERC	1.432.503,87	529.286,56	88.570,04	814.647,27	0,00
28	V Ciljni razvojni programi – CRP	334.293,20	109.931,96	17.492,23	206.869,01	0,00
31	MR	4.403.756,16	418.812,17	60.260,46	3.924.683,53	0,00
32	Z Podoktorski projekti	570.176,23	173.195,68	27.939,65	369.040,90	0,00
34	N Sodelovanje v EU prostoru	124.214,89	52.143,89	7.863,99	64.207,01	0,00
2	Skupaj	27.908.853,72	7.767.423,77	1.234.097,65	18.907.332,30	0,00

¹⁷ Prenos sredstev v naslednje leto – oblikovanje kratkoročno odloženih prihodkov iz sredstev za amortizacijo ni dovoljen in poročanje prenosa teh sredstev ni omogočeno.

¹⁸ Infrastrukturni programi izven SF in NRRI/ESFRI.

¹⁹ Raziskovalni programi, ki niso prešli v SF in prenos sredstev iz 2021 v 2022.

²⁰ MR, ki so imeli prenos sredstev iz 2021 v 2022.

6.1.3 PR – Sredstva skupaj

Pogodbena sredstva za leto 2023 so znašala 87.149.387,41 EUR, prenos sredstev iz leta 2022 v leto 2023 je znašal 11.541.744,25 EUR, skupaj znašajo sredstva za porabo v letu 2023 98.691.131,66 EUR:

Tabela 21 - PR: Sredstva za leti 2023 in 2022 izven stabilnega financiranja (pogodbena sredstva leta 2022 in prenos sredstev iz leta 2021 v leto 2022) po postavkah, v EUR

PP		2023	Skupaj	Plače	Prispevki	Materialni stroški	Amortizacija
13, 16	Inf	Infrastrukturni programi ²¹	4.455.445,90	1.239.105,09	199.781,79	2.703.078,58	313.480,44
21	J	Raziskovalni projekti	57.090.372,94	28.877.800,17	4.176.512,28	18.156.144,22	5.879.916,27
21	L	Raziskovalni projekti	9.921.738,43	4.973.569,46	721.845,07	3.149.003,50	1.077.320,40
22	P	Raziskovalni programi ²²	940.857,81	534.440,16	86.085,72	232.805,99	87.525,94
25	H	ERA projekti	253.260,06	154.566,07	23.188,65	62.362,99	13.142,35
26	N	Projekti ESF in ERC	14.741.964,32	7.579.320,29	1.093.901,46	4.592.592,18	1.476.150,39
28	V	Ciljni razvojni programi – CRP	4.331.920,52	2.423.831,04	352.023,98	1.167.021,60	389.043,90
31		MR ²³	0,00	0,00	0,00	0,00	0,00
32	Z	Podoktorski projekti	6.434.505,31	3.579.531,66	522.555,20	1.847.796,85	484.621,60
34	N	Sodelovanje v EU prostoru	521.066,37	238.103,97	34.121,75	190.689,14	58.151,51
2		Skupaj	98.691.131,66	49.600.267,91	7.210.015,90	32.101.495,05	9.779.352,80

PP		2022	Skupaj	Plače	Prispevki	Materialni stroški	Amortizacija
13, 16	Inf	Infrastrukturni programi	6.543.136,14	1.127.325,40	178.678,67	4.970.611,24	266.520,83
21	J	Raziskovalni projekti	48.171.571,49	24.754.872,68	3.650.723,09	14.932.951,61	4.833.024,11
21	L	Raziskovalni projekti	8.776.419,64	4.480.089,07	659.925,50	2.683.255,01	953.150,06
22	P	Raziskovalni programi	11.772.800,59	4.677.281,47	737.523,16	6.283.615,64	74.380,32
25	H	ERA projekti	173.537,82	111.512,25	16.450,81	37.060,22	8.514,54
26	N	Projekti ESF in ERC	12.684.275,48	6.633.220,48	980.606,36	3.741.763,89	1.328.684,75
28	V	Ciljni razvojni programi – CRP	2.828.382,50	1.542.462,14	226.642,41	809.269,98	250.007,97
31		MR	4.403.756,16	418.812,17	60.260,46	3.924.683,53	0,00
32	Z	Podoktorski projekti	5.086.706,71	2.883.781,60	424.067,97	1.394.968,74	383.888,40
34	N	Sodelovanje v EU prostoru	782.714,77	390.894,05	57.369,35	246.531,79	87.919,58
2		Skupaj	101.223.301,30	47.020.251,31	6.992.247,78	39.024.711,65	8.186.090,56

²¹ Infrastrukturni programi izven SF in NRRI/ESFRI.

²² Raziskovalni programi, ki niso prešli v SF in prenos sredstev iz 2021 v 2022.

²³ MR, ki so imeli prenos sredstev iz 2021 v 2022.

6.2 Poraba sredstev izven stabilnega financiranja – PR

6.2.1 PR – Celotna poraba sredstev

RO so poročale celotno porabo sredstev za leto 2022 v višini 98.691.131,66 EUR (2022: 101.223.301,30 EUR):

Tabela 22 - PR: Celotna poraba sredstev izven stabilnega financiranja za leti 2023 in 2022 po postavkah, v EUR

PP	2023	Skupaj	Plače	Prispevki	Materialni stroški	Amortizacija
13, 16	Inf Infrastrukturni programi ²⁴	4.455.445,90	1.239.105,09	199.781,79	2.703.078,58	313.480,44
21	J Raziskovalni projekti	57.090.372,94	28.877.800,17	4.176.512,28	18.156.144,22	5.879.916,27
21	L Raziskovalni projekti	9.921.738,43	4.973.569,46	721.845,07	3.149.003,50	1.077.320,40
22	P Raziskovalni programi ²⁵	940.857,81	534.440,16	86.085,72	232.805,99	87.525,94
25	H ERA projekti	253.260,06	154.566,07	23.188,65	62.362,99	13.142,35
26	N Projekti ESF in ERC	14.741.964,32	7.579.320,29	1.093.901,46	4.592.592,18	1.476.150,39
28	V Ciljni razvojni programi – CRP	4.331.920,52	2.423.831,04	352.023,98	1.167.021,60	389.043,90
31	MR ²⁶	0,00	0,00	0,00	0,00	0,00
32	Z Podoktorski projekti	6.434.505,31	3.579.531,66	522.555,20	1.847.796,85	484.621,60
34	N Sodelovanje v EU prostoru	521.066,37	238.103,97	34.121,75	190.689,14	58.151,51
2	Skupaj	98.691.131,66	49.600.267,91	7.210.015,90	32.101.495,05	9.779.352,80

PP	2022	Skupaj	Plače	Prispevki	Materialni stroški	Amortizacija
13, 16	Inf Infrastrukturni programi	6.543.136,14	1.127.325,40	178.678,67	4.970.611,24	266.520,83
21	J Raziskovalni projekti	48.171.571,49	24.754.872,68	3.650.723,09	14.932.951,61	4.833.024,11
21	L Raziskovalni projekti	8.776.419,64	4.480.089,07	659.925,50	2.683.255,01	953.150,06
22	P Raziskovalni programi	11.772.800,59	4.677.281,47	737.523,16	6.283.615,64	74.380,32
25	H ERA projekti	173.537,82	111.512,25	16.450,81	37.060,22	8.514,54
26	N Projekti ESF in ERC	12.684.275,48	6.633.220,48	980.606,36	3.741.763,89	1.328.684,75
28	V Ciljni razvojni programi – CRP	2.828.382,50	1.542.462,14	226.642,41	809.269,98	250.007,97
31	MR	4.403.756,16	418.812,17	60.260,46	3.924.683,53	0,00
32	Z Podoktorski projekti	5.086.706,71	2.883.781,60	424.067,97	1.394.968,74	383.888,40
34	N Sodelovanje v EU prostoru	782.714,77	390.894,05	57.369,35	246.531,79	87.919,58
2	Skupaj	101.223.301,30	47.020.251,31	6.992.247,78	39.024.711,65	8.186.090,56

RO so poročale porabo sredstev po vsebini in sicer:

1. dejansko porabo sredstev (neposredni stroški potrebni za izvedbo),
2. prenos neporabljenih sredstev v naslednje leto z oblikovanjem kratkoročno odloženih prihodkov,
3. prenos sredstev za materialne stroške in amortizacijo za pokrivanje stroškov upravljanja in vodenja ter fiksnih stroškov ter
4. razporeditev sredstev v presežek prihodkov nad odhodki.

²⁴ Infrastrukturni programi izven SF in NRRI/ESFRI.

²⁵ Raziskovalni programi, ki niso prešli v SF in prenos sredstev iz 2021 v 2022.

²⁶ MR, ki so imeli prenos sredstev iz 2021 v 2022.

6.2.2 PR – Poročana dejanska poraba sredstev

Dejanska poraba v letu 2023 je bila 78.810.742,61 EUR, ki je 15,40 % manjša od pogodbenih sredstev, zaradi prenosa sredstev iz leta 2022 v leto 2023:

Tabela 23 - PR: Dejanska poraba sredstev izven SF za leti 2023 in 2022 po postavkah, v EUR

PP	2023	Skupaj	Plače	Prispevki	Materialni stroški	Amortizacija
13, 16	Inf Infrastrukturni programi ²⁷	3.916.996,63	1.486.010,45	215.186,55	1.918.907,82	296.891,81
21	J Raziskovalni projekti	42.189.519,15	26.047.469,60	3.860.658,40	9.268.439,59	3.012.951,56
21	L Raziskovalni projekti	7.486.705,55	4.570.670,95	671.780,39	1.601.891,45	642.362,76
22	P Raziskovalni programi ²⁸	922.680,92	496.913,70	75.373,54	277.686,99	72.706,69
25	H ERA projekti	185.714,35	140.857,72	21.340,14	20.318,12	3.198,37
26	N Projekti ESF in ERC	10.409.445,92	6.444.961,81	940.264,09	2.169.217,95	855.002,07
28	V Ciljni razvojni programi – CRP	3.506.573,55	2.286.081,86	348.410,62	609.135,72	262.945,35
31	MR ²⁹	0,00	0,00	0,00	0,00	0,00
32	Z Podoktorski projekti	4.674.330,86	2.845.366,98	416.165,71	1.158.893,92	253.904,25
34	N Sodelovanje v EU prostoru	432.230,35	220.850,32	32.275,70	140.758,70	38.345,63
2	Skupaj	73.724.197,28	44.539.183,39	6.581.455,14	17.165.250,26	5.438.308,49

PP	2022	Skupaj	Plače	Prispevki	Materialni stroški	Amortizacija
13, 16	Inf Infrastrukturni programi	6.156.895,50	1.269.742,71	182.743,80	4.440.642,89	263.766,10
21	J Raziskovalni projekti	35.661.851,83	21.971.001,66	3.259.418,00	7.629.516,21	2.801.915,95
21	L Raziskovalni projekti	6.768.284,17	3.926.465,75	580.351,48	1.567.444,41	694.022,53
22	P Raziskovalni programi	10.740.419,22	5.054.869,25	781.808,23	4.825.673,79	78.067,95
25	H ERA projekti	125.041,89	99.125,91	13.284,91	9.104,31	3.526,76
26	N Projekti ESF in ERC	9.115.208,26	5.656.237,58	834.386,48	1.882.715,01	741.869,19
28	V Ciljni razvojni programi – CRP	2.261.616,70	1.414.262,95	213.320,00	461.239,04	172.794,71
31	MR	3.738.369,60	824.563,65	124.800,98	2.786.192,19	2.812,78
32	Z Podoktorski projekti	3.666.779,36	2.299.950,41	335.130,15	792.397,92	239.300,88
34	N Sodelovanje v EU prostoru	582.364,75	342.661,51	50.793,42	124.103,46	64.806,36
2	Skupaj	78.816.831,27	42.858.881,38	6.376.037,45	24.519.029,23	5.062.883,21

²⁷ Infrastrukturni programi izven SF in NRRI/ESFRI.

²⁸ Raziskovalni programi, ki niso prešli v SF in prenos sredstev iz 2021 v 2022.

²⁹ MR, ki so imeli prenos sredstev iz 2021 v 2022.

6.2.3 PR – Kratkoročno odloženi prihodki

RO so poročale oblikovanje kratkoročno odloženih prihodkov v skupni vrednosti 13.298.460,41 EUR (2022: 11.656.480,67 EUR), kar je 15,26% pogodbenih sredstev za leto 2023 oziroma 13,49 % vseh porabljenih sredstev (2022: 15,90% pogodbenih sredstev oziroma 11,54% vseh porabljenih sredstev).

RO poročajo, da so iz leta 2022 v leto 2023 prenesli za 13.298.460,41 EUR sredstev (2022: 11.656.480,67 EUR).

Oblikovanje kratkoročno odloženih prihodkov je v letu 2023 nominalno višje za 1.641.979,74 EUR (2022: za 16.255.007,34 EUR nižje).³⁰

Tabela 24 - PR: Kratkoročno odloženi prihodki za leti 2023 in 2022 po postavkah, v EUR

PP		2023	Skupaj	Plače	Prispevki	Materialni stroški	Amortizacija
13, 16	Inf	Infrastrukturni programi ³¹	501.742,60	16.088,44	3.706,89	481.947,27	501.742,60
21	J	Raziskovalni projekti	8.063.264,68	1.759.702,88	237.029,68	6.066.532,12	8.063.264,68
21	L	Raziskovalni projekti	1.166.436,43	208.083,58	32.957,95	925.394,90	1.166.436,43
22	P	Raziskovalni programi ³²	0,00	0,00	0,00	0,00	0,00
25	H	ERA projekti	36.346,54	11.611,76	1.610,72	23.124,06	36.346,54
26	N	Projekti ESF in ERC	2.166.434,44	660.795,33	101.006,23	1.404.632,88	2.166.434,44
28	V	Ciljni razvojni programi – CRP	480.207,75	123.772,73	17.107,62	339.327,40	480.207,75
31		MR ³³	0,00	0,00	0,00	0,00	0,00
32	Z	Podoktorski projekti	875.780,39	316.100,78	47.264,54	512.415,07	875.780,39
34	N	Sodelovanje v EU prostoru	8.247,58	417,17	0,00	7.830,41	8.247,58
2	Skupaj		13.298.460,41	3.096.572,67	440.683,63	9.761.204,11	13.298.460,41

PP		2022	Skupaj	Plače	Prispevki	Materialni stroški	Amortizacija
13, 16	Inf	Infrastrukturni programi	215.611,37	39.218,61	6.637,67	169.755,09	215.611,37
21	J	Raziskovalni projekti	6.867.859,50	1.642.120,36	242.115,15	4.983.623,99	6.867.859,50
21	L	Raziskovalni projekti	1.110.714,39	279.557,12	43.760,63	787.396,64	1.110.714,39
22	P	Raziskovalni programi	134.524,50	0,00	0,00	134.524,50	134.524,50
25	H	ERA projekti	35.106,79	12.766,54	2.704,67	19.635,58	35.106,79
26	N	Projekti ESF in ERC	1.900.286,75	559.894,04	79.893,96	1.260.498,75	1.900.286,75
28	V	Ciljni razvojni programi – CRP	350.478,66	122.073,77	19.429,37	208.975,52	350.478,66
31		MR	63.265,07	0,00	0,00	63.265,07	63.265,07
32	Z	Podoktorski projekti	874.110,11	277.728,18	45.585,52	550.796,41	874.110,11
34	N	Sodelovanje v EU prostoru	104.523,53	28.886,88	3.898,81	71.737,84	104.523,53
2	Skupaj		11.656.480,67	2.962.245,50	444.025,78	8.250.209,39	11.656.480,67

³⁰ V primeru, da je RO poročala prenos sredstev iz leta 2021 v leto 2023 je bil RO izdan zahtevek za vračilo sredstev, ker uredba dovoljuje zgolj oblikovanje kratkoročno odloženih prihodkov. Prenosi, ki so predmet zahtevka za vračilo sredstev ne bodo preneseni v finančno poročilo za leto 2023.

³¹ Infrastrukturni programi izven SF in NRRI/ESFRI.

³² Raziskovalni programi, ki niso prešli v SF in prenos sredstev iz 2021 v 2022.

³³ MR, ki so imeli prenos sredstev iz 2021 v 2022.

Tabela 25 - PR: Oblikovanje kratkoročno odloženih prihodkov za leti 2023 in 2022 po vrsti prejemnika sredstev, v EUR

2023	Kratkoročno odloženi prihodki	Plače	Prispevki	Materialni stroški	Amortizacija
Javni raziskovalni zavodi	6.122.696,86	2.020.664,81	269.842,67	3.832.189,38	-
Javne univerze s članicami	6.086.915,50	740.460,22	122.731,64	5.223.723,64	-
Ostali raziskovalne organizacije	1.088.848,05	335.447,64	48.109,32	705.291,09	-
2 Skupaj	13.298.460,41	3.096.572,67	440.683,63	9.761.204,11	-

2022	Kratkoročno odloženi prihodki	Plače	Prispevki	Materialni stroški	Amortizacija
Javni raziskovalni zavodi	5.422.341,07	1.833.753,72	268.696,08	3.319.891,27	-
Javne univerze s članicami	5.176.608,13	804.356,37	129.344,08	4.242.907,68	-
Ostali raziskovalne organizacije	1.057.531,47	324.135,41	45.985,62	687.410,44	-
2 Skupaj	11.656.480,67	2.962.245,50	444.025,78	8.250.209,39	-

6.2.4 PR – Prenos sredstev za materialne stroške in amortizacije

RO so poročale skupaj prenos 3.623.124,32 EUR iz materialnih stroškov in amortizacije za pokrivanje fiksnih stroškov in stroškov upravljanja (2022: 2.642.761,91 EUR), kar je 4,16 % pogodbenih sredstev oziroma 3,68 % celotnih sredstev (2022: 3,60 % pogodbenih sredstev oziroma 2,62 % vseh porabljenih sredstev):

Tabela 26 - PR: Prenos sredstev za pokrivanje fiksnih stroškov in stroškov upravljanja za leti 2023 in 2022 po postavkah, v EUR

PP	2023	Skupaj	Plače	Prispevki	Materialni stroški	Amortizacija
13, 16	Inf Infrastrukturni programi ³⁴	17.288,23	0,00	0,00	17.288,23	0,00
21	J Raziskovalni projekti	2.280.534,11	0,00	0,00	1.562.345,75	718.188,36
21	L Raziskovalni projekti	339.697,20	0,00	0,00	236.896,93	102.800,27
22	P Raziskovalni programi ³⁵	0,00	0,00	0,00	0,00	0,00
25	H ERA projekti	5.075,19	0,00	0,00	3.877,79	1.197,40
26	N Projekti ESF in ERC	644.032,79	0,00	0,00	459.615,81	184.416,98
28	V Ciljni razvojni programi – CRP	114.847,01	0,00	0,00	74.652,30	40.194,71
31	MR ³⁶	0,00	0,00	0,00	0,00	0,00
32	Z Podoktorski projekti	203.727,49	0,00	0,00	147.721,91	56.005,58
34	N Sodelovanje v EU prostoru	17.922,30	0,00	0,00	12.084,22	5.838,08
2	Skupaj	3.623.124,32	0,00	0,00	2.514.482,94	1.108.641,38

PP	2022	Skupaj	Plače	Prispevki	Materialni stroški	Amortizacija
13, 16	Inf Infrastrukturni programi	2.765,39	0,00	0,00	2.765,39	0,00
21	J Raziskovalni projekti	1.679.662,29	0,00	0,00	1.146.607,84	533.054,45
21	L Raziskovalni projekti	270.133,87	0,00	0,00	179.841,59	90.292,28
22	P Raziskovalni programi	27.997,69	0,00	0,00	27.997,69	0,00
25	H ERA projekti	3.248,90	0,00	0,00	533,00	2.715,90
26	N Projekti ESF in ERC	397.378,64	0,00	0,00	283.109,70	114.268,94
28	V Ciljni razvojni programi – CRP	69.663,79	0,00	0,00	51.205,69	18.458,10
31	MR	12.527,75	0,00	0,00	12.527,75	0,00
32	Z Podoktorski projekti	151.232,07	0,00	0,00	109.359,85	41.872,22
34	N Sodelovanje v EU prostoru	28.151,53	0,00	0,00	22.107,71	6.043,82
2	Skupaj	2.642.761,91	0,00	0,00	1.836.056,20	806.705,71

³⁴ Infrastrukturni programi izven SF in NRRI/ESFRI.

³⁵ Raziskovalni programi, ki niso prešli v SF in prenos sredstev iz 2021 v 2022.

³⁶ MR, ki so imeli prenos sredstev iz 2021 v 2022.

6.2.5 PR – Presežek prihodkov nad odhodki

Sredstva s skupni višini 7.911.719,90 EUR (2022: 7.912.415,65 EUR) so RO razporedile v presežek prihodkov nad odhodki, kar je 9,08 % (2022: 10,79 %) pogodbenih sredstev 2023 oziroma 8,03 % (2022: 7,83 % od celotnih porabljenih sredstev):

Tabela 27 - PR: Razporeditev presežka prihodkov nad odhodki za leti 2023 in 2022 po postavkah, v EUR

PP	2023	Skupaj	Plače	Prispevki	Materialni stroški	Amortizacija	
13, 16	Inf	Infrastrukturni programi ³⁷	19.418,44	340,50	501,50	17.546,44	1.030,00
21	J	Raziskovalni projekti	4.515.727,65	1.080.915,33	140.508,86	1.456.194,76	1.838.108,70
21	L	Raziskovalni projekti	905.624,56	221.231,54	27.486,58	357.826,43	299.080,01
22	P	Raziskovalni programi ³⁸	1.071,39	794,62	276,77	0,00	0,00
25	H	ERA projekti	26.123,98	7.189,31	993,45	10.953,92	6.987,30
26	N	Projekti ESF in ERC	1.513.776,77	423.157,91	50.735,20	670.136,36	369.747,30
28	V	Ciljni razvojni programi – CRP	210.154,36	61.797,80	8.330,58	80.741,40	59.284,58
31		MR ³⁹	0,00	0,00	0,00	0,00	0,00
32	Z	Podoktorski projekti	657.156,61	248.461,42	32.725,08	235.057,41	140.912,70
34	N	Sodelovanje v EU prostoru	62.666,14	25.032,80	3.702,89	22.735,68	11.194,77
2	Skupaj	7.911.719,90	2.068.921,23	265.260,91	2.851.192,40	2.726.345,36	

PP	2022	Skupaj	Plače	Prispevki	Materialni stroški	Amortizacija	
13, 16	Inf	Infrastrukturni programi	148.344,33	22.537,78	4.383,09	115.526,80	5.896,66
21	J	Raziskovalni projekti	3.917.693,89	1.007.188,15	151.070,77	1.456.434,72	1.303.000,25
21	L	Raziskovalni projekti	608.679,93	213.718,68	30.419,81	191.768,00	172.773,44
22	P	Raziskovalni programi	806.133,54	234.490,89	40.578,45	531.064,20	0,00
25	H	ERA projekti	10.140,24	0,00	0,00	8.920,67	1.219,57
26	N	Projekti ESF in ERC	1.271.367,28	366.066,95	59.089,72	511.607,05	334.603,56
28	V	Ciljni razvojni programi – CRP	142.883,59	53.779,79	7.840,80	48.989,22	32.273,78
31		MR	581.321,91	30.823,10	1.981,81	536.484,92	12.032,08
32	Z	Podoktorski projekti	358.227,00	122.885,27	17.901,24	119.308,08	98.132,41
34	N	Sodelovanje v EU prostoru	67.623,94	11.793,58	1.252,19	27.561,81	27.016,36
2	Skupaj	7.912.415,65	2.063.284,19	314.517,88	3.547.665,47	1.986.948,11	

³⁷ Infrastrukturni programi izven SF in NRRI/ESFRI.

³⁸ Raziskovalni programi, ki niso prešli v SF in prenos sredstev iz 2021 v 2022.

³⁹ MR, ki so imeli prenos sredstev iz 2021 v 2022.

Tabela 28 - PR: Razporeditev presežka prihodkov nad odhodki za leti 2023 in 2022 po vrsti prejemnika, v EUR

2023	Razporeditev sredstev v presežek	Plače	Prispevki	Materialni stroški	Amortizacija
Javni raziskovalni zavodi	3.412.932,13	603.040,88	61.791,46	1.261.014,60	1.487.085,19
Javne univerze s članicami	4.179.022,13	1.388.983,03	194.221,27	1.499.577,01	1.096.240,82
Ostali raziskovalne organizacije	319.765,64	76.897,32	9.248,18	90.600,79	143.019,35
2 Skupaj	7.911.719,90	2.068.921,23	265.260,91	2.851.192,40	2.726.345,36

2022	Razporeditev sredstev v presežek	Plače	Prispevki	Mat. stroški	Amortizacija
Javni raziskovalni zavodi	3.440.400,78	628.233,78	97.795,63	1.571.473,74	1.142.897,63
Javne univerze s članicami	4.086.187,62	1.338.872,41	205.963,49	1.813.152,86	728.198,86
Ostali raziskovalne organizacije	385.827,25	96.178,00	10.758,76	163.038,87	115.851,62
2 Skupaj	7.912.415,65	2.063.284,19	314.517,88	3.547.665,47	1.986.948,11

6.2.6 PR – Neporabljena sredstva

V FP za leto 2023 so RO poročale, da sredstev v višini 133.629,75 EUR (2022: 197.534,49 EUR) niso porabile, izstavljeni so bili zahtevki za vračilo sredstev:

Tabela 29 - PR: Neporabljena sredstva za leti 2023 in 2022 po postavkah, v EUR

PP	Oznaka	Neporabljena sredstva izven SF	2023	2022
13, 16	Inf	Infrastrukturni programi	0,00	19.519,55
21	J	Raziskovalni projekti	41.327,35	45.456,97
21	L	Raziskovalni projekti	23.274,69	18.607,28
22	P	Raziskovalni programi	17.105,50	63.725,64
25	H	ERA projekti	0,00	0,00
26	N	Projekti ESF in ERC	8.274,40	34,55
28	V	Ciljni razvojni programi – CRP	20.137,85	3.739,76
31		MR	0,00	8.271,83
32	Z	Podoktorski projekti	23.509,96	36.358,17
34	N	Sodelovanje v EU prostoru	0,00	51,02
2	Skupaj		133.629,75	195.764,78

6.3 Razlika med sredstvi in porabo v okviru sredstev izven stabilnega financiranja

Tabela 30 - PR: Razlika med sredstvi in porabo v okviru sredstev izven stabilnega financiranja, po postavkah, v EUR

PP	2023	Skupaj	Plače	Prispevki	Materialni stroški	Amortizacija
13, 16	Inf Infrastrukturni programi ⁴⁰	2.087.690,24	-111.779,69	-21.103,12	2.267.532,66	-46.959,61
21	J Raziskovalni projekti	-8.918.801,45	-4.122.927,49	-525.789,19	-3.223.192,61	-1.046.892,16
21	L Raziskovalni projekti	-1.145.318,79	-493.480,39	-61.919,57	-465.748,49	-124.170,34
22	P Raziskovalni programi ⁴¹	10.831.942,78	4.142.841,31	651.437,44	6.050.809,65	-13.145,62
25	H ERA projekti	-79.722,24	-43.053,82	-6.737,84	-25.302,77	-4.627,81
26	N Projekti ESF in ERC	-2.057.688,84	-946.099,81	-113.295,10	-850.828,29	-147.465,64
28	V Ciljni razvojni programi – CRP	-1.503.538,02	-881.368,90	-125.381,57	-357.751,62	-139.035,93
31	MR ⁴²	4.403.756,16	418.812,17	60.260,46	3.924.683,53	0,00
32	Z Podoktorski projekti	-1.347.798,60	-695.750,06	-98.487,23	-452.828,11	-100.733,20
34	N Sodelovanje v EU prostoru	261.648,40	152.790,08	23.247,60	55.842,65	29.768,07
2	Skupaj	2.532.169,64	-2.580.016,60	-217.768,12	6.923.216,60	-1.593.262,24

PP	2022	Skupaj	Plače	Prispevki	Materialni stroški	Amortizacija
13, 16	Inf Infrastrukturni programi	2.068.170,69	-170.940,29	-25.630,38	2.293.000,41	-28.259,05
21	J Raziskovalni projekti	-8.921.978,09	-4.267.777,64	-585.593,02	-3.137.329,46	-931.277,97
21	L Raziskovalni projekti	-1.140.651,38	-580.244,52	-77.693,00	-395.559,07	-87.154,79
22	P Raziskovalni programi	10.785.322,64	4.791.651,82	746.736,37	5.241.573,19	5.361,26
25	H ERA projekti	-79.722,24	-47.766,34	-7.954,73	-20.080,33	-3.920,84
26	N Projekti ESF in ERC	-2.049.448,99	-946.716,48	-118.635,36	-765.672,49	-218.424,66
28	V Ciljni razvojni programi – CRP	-1.487.139,93	-881.535,88	-133.258,65	-333.447,35	-138.898,05
31	MR	4.395.484,33	855.386,75	126.782,79	3.398.469,93	14.844,86
32	Z Podoktorski projekti	-1.360.646,81	-709.365,32	-97.538,42	-482.226,05	-71.517,02
34	N Sodelovanje v EU prostoru	261.597,38	137.041,68	19.965,83	62.101,81	42.488,06
2	Skupaj	2.470.987,59	-1.820.266,22	-152.818,58	5.860.830,58	-1.416.758,20

PP	2022	Skupaj	Plače	Prispevki	Materialni stroški	Amortizacija
13, 16	Inf Infrastrukturni programi	1%	-35%	-18%	-1%	66%
21	J Raziskovalni projekti	0%	-3%	-10%	3%	12%
21	L Raziskovalni projekti	0%	-15%	-20%	18%	42%
22	P Raziskovalni programi	0%	-14%	-13%	15%	-345%
25	H ERA projekti	0%	-10%	-15%	26%	18%
26	N Projekti ESF in ERC	0%	0%	-5%	11%	-32%
28	V Ciljni razvojni programi – CRP	1%	0%	-6%	7%	0%
31	MR	0%	-51%	-52%	15%	-100%
32	Z Podoktorski projekti	-1%	-2%	1%	-6%	41%
34	N Sodelovanje v EU prostoru	0%	11%	16%	-10%	-30%
2	Skupaj	2%	42%	43%	18%	12%

⁴⁰ Infrastrukturni programi izven SF in NRRI/ESFRI.

⁴¹ Raziskovalni programi, ki niso prešli v SF in prenos sredstev iz 2021 v 2022.

⁴² MR, ki so imeli prenos sredstev iz 2021 v 2022.

6.4 Poraba sredstev izven stabilnega financiranja za izplačilo avtorskih honorarjev

Na podlagi 41. člena uredbe se iz stroškov materiala in storitev raziskovalnega projekta za posamezno cenovno kategorijo lahko izplačajo avtorski honorarji do ene tretjine vrednosti stroškov materiala in storitev cenovne kategorije C, če ne obstajajo elementi delovnega razmerja.

Izplačila avtorskih honorarjev iz sredstev za raziskovalne projekte, financirane iz proračuna, niso dovoljena za zaposlene na raziskovalni organizaciji.

Raziskovalna organizacija lahko izplača posamezniku v tekočem letu iz sredstev proračuna, prejetih za izvajanje znanstvenoraziskovalne dejavnosti, do največ 40 % vrednosti plačnega dela ekvivalenta polne zaposlitve, ki je v skladu s to uredbo določen za financiranje raziskovalnih projektov.

RO so za leto 2023 poročale, da so iz sredstev izven stabilnega financiranja izplačale za 305.592,45 EUR avtorskih honorarjev (2022: 394.202,53 EUR):

Tabela 31 - PR: Avtorski honorarji za leti 2023 in 2022 po postavkah, v EUR

PP	Oznaka	Avtorski honorarji izven SF	2023	2022
13, 16	Inf	Infrastrukturni programi	55.144,18	96.300,09
21	J	Raziskovalni projekti	177.497,90	177.413,05
21	L	Raziskovalni projekti	5.736,05	14.645,26
22	P	Raziskovalni programi	5.804,08	27.788,43
25	H	ERA projekti	0,00	0,00
26	N	Projekti ESF in ERC	29.990,91	58.912,50
28	V	Ciljni razvojni programi – CRP	11.209,26	1.163,44
31		MR	0,00	5.631,86
32	Z	Podoktorski projekti	12.354,73	2.811,52
34	N	Sodelovanje v EU prostoru	7.855,34	3.924,18
2	Skupaj		305.592,45	388.590,33

7 PORABA SREDSTEV, RAZPOREJENIH V PRESEŽEK PRIHODKOV NAD ODHODKI

RO so poročale, da so iz sredstev SF in izven v presežek prihodkov nad odhodki razporedile:

- SF v znesku 12.286.903,35 EUR (2022: 10.782.103,80 EUR, Tabela 13) in
- izven SF v znesku 7.911.719,90 EUR (2022: 7.912.415,65 EUR, Tabela 27),
- skupaj 20.198.623,25 EUR (2022: 18.694.519,45 EUR).

Skladno s šestim in sedmim odstavkom 14. člena uredbe lahko RO neporabljen sredstva iz sredstev stabilnega financiranja razporedi v presežek prihodkov nad odhodki. Presežek prihodkov nad odhodki, ki nastane iz sredstev SF in ga RO nameni za:

- razvoj oziroma izvajanje znanstvenoraziskovalne dejavnosti ali za
- nakup raziskovalne opreme oziroma
- investicije v osnovna sredstva,

mora biti porabljen najpozneje v obdobju petih letih od datuma zaključka leta, na katerega se ugotovljeni presežek nanaša.

Skladno s šestim in sedmim odstavkom 40. člena uredbe lahko RO neporabljen sredstva razporedi v presežek prihodkov nad odhodki. Presežek, ki nastane iz sredstev raziskovalnih projektov RO nameni za:

- nakup raziskovalne opreme oziroma
- investicije v osnovna sredstva,

mora biti porabljen najpozneje v obdobju petih letih od datuma zaključka leta, na katerega se ugotovljeni presežek nanaša:

Tabela 32: Razporeditev sredstev presežka za leti 2023 in 2022 in nerazporejeno⁴³, v EUR

	Razporeditev presežkov	2023	2022
	- iz SF	7.911.719,90	7.912.415,65
	- iz PR	12.286.903,35	10.782.103,80
	Razporeditev v presežek, od tega za:	20.198.623,25⁴⁴	18.694.519,45
	- razvoj dejavnosti		4.952.699,76
	- nakup osnovnih sredstev		937.262,05
	- nakup raziskovalne opreme		11.760.760,75
	Razporejeno skupaj		17.650.722,56
1+2	Nerazporejeno	20.198.623,25	1.043.796,89

Sredstva stabilnega financiranja, prejemnik stabilnega financiranja nameni za pokritje stroškov amortizacije uporabljene raziskovalne opreme oziroma druge opreme, prejemnik stabilnega financiranja v nadaljnjem koraku nameni za nakup, s katerim nadomesti ali obnovi potrebno raziskovalno opremo oziroma drugo opremo.

⁴³ Nerazporejeno je predmet dodatnega pregleda pri nadzoru namenske porabe sredstev.

⁴⁴ Razporeditev presežka po namelih bo dopolnjen naknadno.

Iz sredstev, ki jih je prejemnik stabilnega financiranja prejel za pokritje stroškov amortizacije, mora najpozneje v petih letih od zaključka leta, v katerem je prejel sredstva, izvesti postopek nakupa nove raziskovalne opreme oziroma druge opreme (drugi odstavek 7. člena uredbe).

Sredstva raziskovalnih projektov, ki jih RO prejme za pokritje stroškov amortizacije pri uporabljeni raziskovalni opremi, raziskovalna organizacija v nadaljnjem koraku nameni za nabavo, s katero nadomesti ali obnovi potrebno raziskovalno opremo.

Iz sredstev, ki jih je raziskovalna organizacija prejela za pokritje stroškov amortizacije, mora raziskovalna organizacija najpozneje v petih letih od zaključka leta, v katerem je prejela sredstva, izvesti postopek nakupa nove raziskovalne opreme (drugi odstavek 34. člena uredbe).

RO so poročale, da so v letu 2022 kupile za 19.228.235,70 EUR raziskovalne opreme iz sredstev presežka prihodkov nad odhodki iz preteklih let in iz akumuliranih sredstev za amortizacijo iz preteklih in tekočega leta⁴⁵.

V kolikor RO sredstev za nakup raziskovalne opreme ne porabi v predpisanem roku, jih agencija za neporabljen sredstva izstavi zahtevek za vračilo sredstev.

Za leto 2022 so bili izdani 4 zahtevki za vračilo sredstev iz tega naslova v skupni vrednosti 131.858,27 EUR⁴⁶.

⁴⁵ Za leto 2023 bo podatek naveden naknadno.

⁴⁶ Za leto 2023 bo podatek naveden naknadno.

8 POVZETEK

Na področju znanstvenoraziskovalne dejavnosti v Sloveniji je bilo v letu 2023:

1. 246 RO je bilo pozvano k poročanju v finančni poročilih (2022: 254), 246 RO je obveznost poročanja izpolnilo (2023: 251);

RO – poročanje v Digital Forms	2023	2022
Pozvani	246	254
Poročali	246	251
Neporočali	0	3

2. Pogodbena sredstva **stabilnega financiranja** so znašala 219.016.160,69 EUR, toliko so znašala tudi izplačana sredstva:
 - prenos sredstev iz leta 2022 v leto 2023 je znašal 23.820.340,82 EUR,
 - skupna sredstva za porabo so tako znašala 242.836.501,51 EUR,
 - poročana dejanska poraba sredstev stabilnega financiranja (neposredni stroški) je znašala 195.270.842,49 EUR (80,46 %),
 - oblikovanje kratkoročno odloženih prihodkov je znašalo 32.115.572,31 EUR (13,23 %),
 - prenos sredstev za materialna sredstva in amortizacijo za pokrivanje fiksnih stroškov in stroškov upravljanja je znašal 3.016.609,85 EUR (1,24 %) ter
 - prenos sredstev v presežek prihodkov nad odhodki je znašal 12.286.903,35 EUR (5,06 %).

SF	2023	2022	delež 2023	delež 2022
Sredstva pogodba	219.016.160,69	182.376.276,94	90,19%	100,00%
Sredstva prenos iz preteklega leta	23.820.340,82	0,00	9,81%	0,00%
Sredstva za porabo	242.836.501,51	182.376.276,94	100,00%	100,00%
Dejanska poraba	195.270.842,49	146.364.360,82	80,46%	80,25%
Oblikovanje kratkoročno odloženih prihodkov	32.115.572,31	23.820.370,82	13,23%	13,06%
Prenos med fiks. stroške in stroške upravljanja	3.016.609,85	1.409.441,50	1,24%	0,77%
Razporeditev presežka prihodkov nad odhodki	12.286.903,35	10.782.103,80	5,06%	5,91%
Poraba skupaj	242.689.928,00	182.376.276,94	100,00%	100,00%
Avtorski honorar	885.822,59	539.664,97	0,37%	0,30%
Neporabljeni	146.573,51	0,00	0,06%	0,00%

3. Pogodbena sredstva **izven stabilnega financiranja** (raziskovalni projekti) so za leto 2023 znašala 87.149.387,41 EUR:

- prenos sredstev iz leta 2022 v leto 2023 skupna sredstva za porabo so tako znašala 11.541.744,25 EUR,
- skupna sredstva za porabo so tako znašala 98.691.131,66 EUR,
- poročana skupna poraba sredstev je znašala 98.557.501,91 EUR,
- neporabljena sredstva so znašala 133.629,75 EUR,
- dejanska poraba (neposredni stroški) znašala 73.724.197,28 EUR (74,80 %),
- oblikovanje kratkoročno odloženih prihodkov (prenos sredstev v naslednje leto 13.298.460,41 EUR (13,49 %),
- prenos sredstev za materialna sredstva in amortizacijo za pokrivanje fiksnih stroškov in stroškov upravljanja je znašal 3.623.124,32 EUR (3,68 %) ter
- prenos sredstev v presežek prihodkov nad odhodki je znašal 7.911.719,90 EUR (8,03 %).

PR	2023	2022	delež 2023	delež 2022
Sredstva pogodba	87.149.387,41	73.314.447,58	88,31%	72,43%
Sredstva prenos iz preteklega leta	11.541.744,25	27.908.853,72	11,69%	27,57%
Sredstva za porabo	98.691.131,66	101.223.301,30	100,00%	100,00%
Dejanska poraba	73.724.197,28	78.816.831,27	74,80%	78,01%
Oblikovanje kratkoročno odloženih prihodkov	13.298.460,41	11.656.480,67	13,49%	11,54%
Prenos med fiks.str. in str.uprav.	3.623.124,32	2.642.761,91	3,68%	2,62%
Razporeditev presežka prihodkov nad odhodki	7.911.719,90	7.912.415,65	8,03%	7,83%
Poraba skupaj	98.557.501,91	101.028.489,50	100,00%	100,00%
Avtorski honorar	305.592,45	388.590,33	0,31%	0,38%
Neporabljeno	133.629,75	195.764,78	0,14%	0,19%

4. RO so izplačale **avtorske honorarje** v skupni višini 1.191.415,04 EUR (od tega iz stabilnega financiranja 885.822,59 EUR in iz raziskovalnih projektov 305.592,45 EUR).

Izplačilo avtorskih honorarjev	2023	Delež 2023	2022	Delež 2022
SF	885.822,59	74,35%	539.664,97	58,14%
izven SF	305.592,45	25,65%	388.590,33	41,86%
Skupaj	1.191.415,04	100,00%	928.255,30	100,00%

5. RO so v letu 2022 iz sredstev presežka prihodkov nad odhodki in akumuliranih sredstev za amortizacijo nabavile za 19.228.235,70 EUR raziskovalne opreme⁴⁷.

Ljubljana, 31. 12. 2024
Št.: 060-1/2024-518

Dr. Špela Stres
Direktor

⁴⁷ Za leto 2023 bo podatek naveden naknadno.